

Energieprestatiecertificaat

Residentiële eenheid

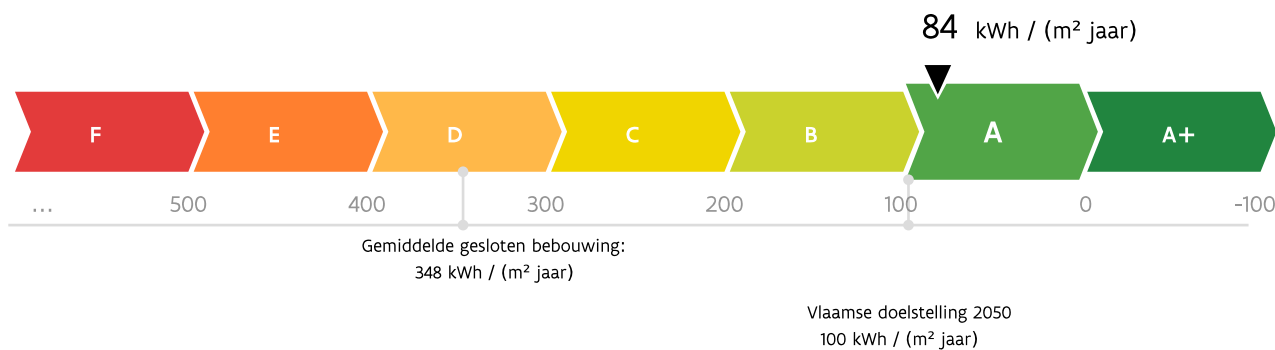


Sint-Rochuslaan 17, 8500 Kortrijk

woning, gesloten bebouwing | oppervlakte: 164 m²

certificaatnummer: 20260421-0003850472-RES-1

Energie label



De energiescore en het energielabel van deze woning zijn bepaald via een theoretische berekening op basis van de bestaande toestand van het gebouw. Er wordt geen rekening gehouden met het gedrag en het werkelijke energieverbruik van de (vorige) bewoners. Hoe lager de energiescore, hoe beter.

Verklaring van de energiedeskundige

Ik verklaar dat alle gegevens op dit certificaat overeenstemmen met de door de Vlaamse overheid vastgelegde werkwijze.

Datum: 21-04-2026

Handtekening:

Eduard B.

Eduard Jean-Baptiste Baekelandt

EP21557

Dit certificaat is geldig tot en met 21 april 2036.

Huidige staat van de woning

Om met uw woning te voldoen aan de energiedoelstelling, zijn er twee mogelijke pistes:

1 Inzetten op isolatie en verwarming

U isoleert elk deel van uw woning tot de doelstelling én u voorziet een energie-efficiënte verwarmingsinstallatie (warmtepomp, condenserende ketel, (micro-)WKK, efficiënt warmtenet of decentrale toestellen met een totaal maximaal vermogen van 15 W/m²).

OF

2 Energielabel van de woning

U behaalt een energielabel A voor uw woning (= energiescore van maximaal 100 kWh/(m² jaar)). U kiest op welke manier u dat doet: isoleren, efficiënt verwarmen, efficiënt ventileren, zonne-energie, hernieuwbare energie ...

Daken

U = 0,16 W/(m²K) *

Doelstelling
0,24 W/(m²K)

Muren

U = 0,22 W/(m²K) *

Doelstelling
0,24 W/(m²K)

Vensters (beglazing en profiel)

U = 1,61 W/(m²K) *

Doelstelling
1,5 W/(m²K)

Beglazing

U = 1,26 W/(m²K) *

Doelstelling
1 W/(m²K)

Deuren, poorten en panelen

U = 3,70 W/(m²K) *

Doelstelling
2 W/(m²K)

Vloeren

U = 0,19 W/(m²K) *

Doelstelling
0,24 W/(m²K)

Verwarming

- Centrale verwarming met condenserende ketel
- Centrale verwarming met warmtepomp

Uw energielabel:

84 kWh/(m² jaar)

A

Doelstelling:

100 kWh/(m² jaar)

A

De woning voldoet aan de energiedoelstelling 2050 volgens piste 2



Sanitair warm water

Aanwezig



Ventilatie

Te weinig ventilatievoorzieningen aanwezig



Koeling en zomercomfort

Kans op oververhitting
Koeling aanwezig



Luchtdichtheid

Niet bekend



Zonne-energie

Zonnepanelen aanwezig

* De U-waarde beschrijft de isolatiewaarde van daken, muren, vloeren, vensters ... Hoe lager de U-waarde, hoe beter het constructiedeel isoleert.







Overzicht aanbevelingen

Uw woning heeft al het energielabel A. Om uw woning in de toekomst nog energiezuiniger te maken vindt u in deze tabel aanbevelingen. Vraag advies aan een specialist voordat u met de renovatiewerken start.

De volgorde in deze tabel is automatisch bepaald en is niet noodzakelijk de juiste volgorde om aan de slag te gaan. Het is louter een eerste indicatie op basis van de energieprestatie.



De prijsindicaties zijn automatisch berekend en kunnen door de energiedeskundige niet aangepast worden. De prijzen zijn bedoeld als indicatie van de gemiddelde marktprijs voor een bepaald type werk (prijsniveau 2024). Voor een concrete kostenraming moet u altijd beroep doen op een aannemer of architect. Meer informatie over wat wel en niet inbegrepen is, vindt u op pagina 21.

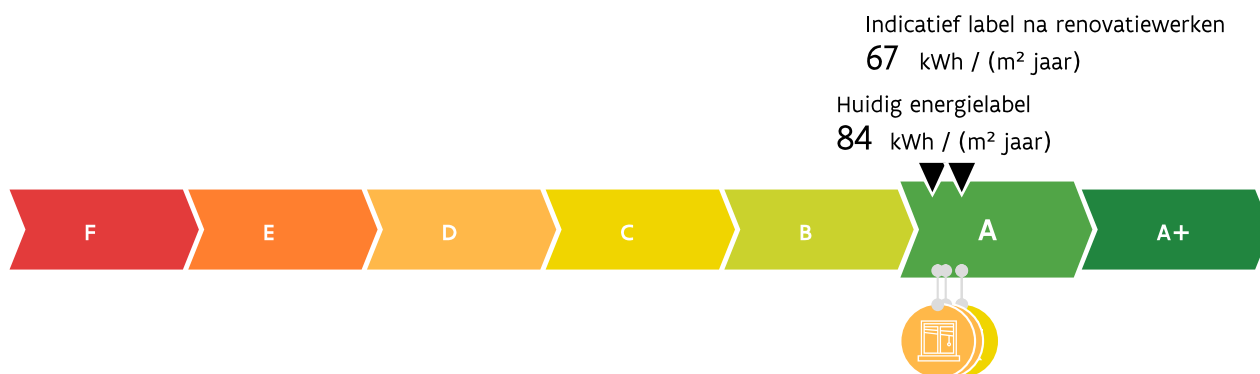
	HUIDIGE SITUATIE	AANBEVELING	GEMIDDELDE PRIJSINDICATIE ★
	Vensters 6,5 m ² van de vensters heeft dubbele beglazing. Dat is weinig energiezuinig. Ook de raamprofielen zijn thermisch weinig performant.	Vervang de vensters door nieuwe vensters met hoogrendementsbeglazing en energieperformante raamprofielen.	€ 8 500★
	Deuren en poorten 2,8 m ² van de deuren of poorten is onvoldoende geïsoleerd.	Vervang de weinig energiezuinige deuren of poorten door een energiezuinig alternatief met sterk isolerende profielen.	€ 5 000★
	Ventilatie De verblijfsruimtes hebben voldoende ventilatievoorzieningen, maar de natte ruimtes niet.	Zorg dat alle ruimtes permanent geventileerd kunnen worden, bij voorkeur via een ventilatiesysteem met vraagsturing en/of warmteterugwinning.	€ 5 000★
	Zonneboiler Er is geen zonneboiler aanwezig.	Volgens de zonnekaart is het dak geschikt voor 4,8 m ² zonnecollectoren. Overweeg de plaatsing van een zonneboiler.	€ 5 000★
	Dakvensters en koepels 0,5 m ² van de dakvlakvensters of koepels heeft hoogrendementsbeglazing (geplaatst na 2000) met een verbeterde energieprestatie, maar voldoet nog niet aan de energiedoelstelling.	Als u de beglazing vervangt, zorg dan dat deze voldoet aan de energiedoelstelling.	
	Proficiat! 36 m ² van het hellende dak voldoet al aan de energiedoelstelling.		
	Proficiat! 59 m ² van het platte dak voldoet al aan de energiedoelstelling.		
	Proficiat! De beglazing van 35 m ² van de vensters voldoet aan de energiedoelstelling.		

✓	Proficiat! De beglazing van 2,9 m ² van de dakvlakvensters en koepels voldoet aan de energiedoelstelling.
✓	Proficiat! 159 m ² van de muren voldoet al aan de energiedoelstelling.
✓	Proficiat! 79 m ² van de vloer op volle grond voldoet al aan de energiedoelstelling.
✓	Proficiat! 11,2 m ² van de vloer voldoet al aan de energiedoelstelling.
✓	De condenserende ketel op gas heeft een goed rendement, maar maakt nog gebruik van fossiele brandstoffen. Overweeg bij een vervanging duurzamere alternatieven.
✓	Proficiat! De verwarmingsinstallatie met warmtepomp voldoet aan de energiedoelstelling.
✓	Er zijn 10 m ² zonnepanelen aanwezig.

● Energetisch niet in orde
 ● Zonne-energie
 ● Energetisch redelijk in orde
 ● Energetisch helemaal in orde

Energie label na uitvoering van de aanbevelingen

Als u beslist om uw woning stapsgewijs te renoveren in de hierboven gesuggereerde volgorde, geeft de onderstaande energieschaal een overzicht van waar uw woning zich na elke stap zal bevinden op de energieschaal. Verandert u de volgorde, dan verandert ook de impact van elke maatregel. Dat kan hier niet weergegeven worden.



★ Als er verschillende gangbare uitvoeringsmethodes zijn, worden de prijzen hiervan gescheiden door een schuine streep. Meer detailinformatie vindt u vanaf pagina 21.



Aandachtspunten

Hou rekening met de volgende aspecten als u uw woning energiezuinig en comfortabeler wilt maken.



Luchtdichtheid: De luchtdichtheid van uw woning is niet gemeten. Een goede luchtdichtheid is nodig om de warmte niet via spleten en kieren te laten ontsnappen. U kunt de luchtdichtheid laten meten om eventuele lekken op te sporen en uw energielabel mogelijk nog te verbeteren.



Koeling en zomercomfort: Uw woning heeft kans op oververhitting. Vermijd het gebruik van de aanwezige koelinstallatie, want die verbruikt veel energie. Overweeg buitenzonwering om de zon zoveel mogelijk buiten te houden tijdens de zomer.



Sanitair warm water: Uw woning beschikt niet over een zonneboiler. Overweeg de plaatsing van een zonneboiler of warmtepompboiler. Daarmee kunt u energie besparen.

Let op!

De aanbevelingen, aandachtspunten en eventuele prijsindicaties op het energieprestatiecertificaat worden standaard gegenereerd op de wijze die de Vlaamse overheid heeft vastgelegd. Laat u bijstaan door een specialist om op basis van de aanbevelingen en aandachtspunten een concreet renovatieplan op te stellen. De energiedeskundige is niet aansprakelijk voor de eventuele schade die ontstaat bij het uitvoeren van de standaard gegenereerde aanbevelingen of aandachtspunten.

Meer informatie?

- Voor meer informatie over het energieprestatiecertificaat, gebruiksgedrag, woningkwaliteit ... kunt u terecht op www.vlaanderen.be/epc.
- Meer informatie over uw woning vindt u op uw persoonlijke woningpas. Surf naar woningpas.vlaanderen.be om uw woningpas te bekijken.

Gegevens energiedeskundige:

Eduard Jean-Baptiste Baekelandt
8760 Tielt
EP21557

Premies

Informatie over energiewinsten, subsidies of andere financiële voordelen vindt u op www.vlaanderen.be/bouwen-en-verbouwen/premies.

Energieprestatiecertificaat (EPC) in detail

Uw woning voldoet aan de energiedoelstelling. In dit deel van het energieprestatiecertificaat vindt u een overzicht van de gegevens die de energiedeskundige heeft ingevoerd.

Inhoudstafel

Daken	8
Vensters en deuren	9
Muren	12
Vloeren	14
Ruimteverwarming	15
Installaties voor zonne-energie	16
Ventilatie	17
Overige installaties	19
Bewijsstukken gebruikt in dit EPC	20
Toelichting prijsindicaties	21

Hoe wordt het EPC opgemaakt?

De eigenschappen van uw woning zijn door de energiedeskundige ingevoerd in software die door de Vlaamse overheid is opgelegd. De energiedeskundige mag zich alleen baseren op zijn vaststellingen tijdens het plaatsbezoek en op bewijsstukken die voldoen aan de voorwaarden die de Vlaamse overheid heeft opgelegd. Op basis van de invoergegevens berekent de software het energielabel en genereert automatisch aanbevelingen en eventueel ook prijsindicaties. Bij onbekende invoergegevens gaat de software uit van veronderstellingen, onder meer op basis van het (ver)bouw- of fabricagejaar. Om zeker te zijn van de werkelijke samenstelling van uw muur, dak of vloer kunt u ervoor kiezen om verder (destructief) onderzoek uit te voeren (losschroeven stopcontact, gaatje boren in een voeg, binnenafwerking tijdelijk verwijderen ...). Voor meer informatie over de werkwijze, de bewijsstukken en de voorwaarden kunt u terecht op www.vlaanderen.be/epc.

De bewijsstukken die gebruikt zijn voor dit EPC, kan u terugvinden op pagina 20.

Energiedoelstelling 2050

De energiedoelstelling van de Vlaamse Regering is om tegen 2050 alle woningen en appartementen in Vlaanderen minstens even energiezuinig te maken als een energetisch performante nieuwbouwwoning van 2017.

Algemene gegevens

Gebouw id / Gebouweenheid id	11960736 / 11961420
Datum plaatsbezoek	18/04/2026
Referentiejaar bouw	Onbekend
Beschermd volume (m ³)	555
Ruimten niet opgenomen in het beschermd volume	Kelder
Bruikbare vloeroppervlakte (m ²)	164
Verliesoppervlakte (m ²)	392
Infiltratiedebiet (m ³ /(m ² h))	Onbekend
Thermische massa	Half zwaar/matig zwaar
Open haard(en) voor hout aanwezig	Neen
Niet-residentiële bestemming	Geen
Berekende energiescore (kWh/(m ² jaar))	84
Karakteristiek jaarlijks primair energieverbruik (kWh/jaar)	13.764
CO ₂ -emissie (kg/jaar)	826
Indicatief S-peil	52
Gemiddelde U-waarde gebouwschil (W/(m ² K))	0,38
Gemiddeld installatierendement verwarming (%)	129

Verklarende woordenlijst

beschermd volume	Het volume van alle ruimten die men wenst te beschermen tegen warmteverlies naar buiten, de grond en aangrenzende onverwarmde ruimten.
bruikbare vloeroppervlakte	De vloeroppervlakte binnen het beschermd volume die beloopbaar en toegankelijk is.
U-waarde	De U-waarde beschrijft de isolatiewaarde van daken, muren, vensters ... Hoe lager de U-waarde, hoe beter de constructie isoleert.
R-waarde	De warmteweerstand van een materiaallaag. Hoe groter de R-waarde, hoe beter de materiaallaag isoleert.
lambdawaarde	De warmtegeleidbaarheid van een materiaal. Hoe lager de lambdawaarde, hoe beter het materiaal isoleert.
karakteristiek jaarlijks primair energieverbruik	De berekende hoeveelheid primaire energie die gedurende één jaar nodig is voor de verwarming, de aanmaak van sanitair warm water, de ventilatie en de koeling van een woning. Eventuele bijdragen van zonneboilers en zonnepanelen worden in mindering gebracht.
berekende energiescore	Een maat voor de totale energieprestatie van een woning. De berekende energiescore is gelijk aan het karakteristiek jaarlijks primair energieverbruik, gedeeld door de bruikbare vloeroppervlakte.
S-peil	Een maat voor de energieprestatie van de gebouwschil van een woning. Het S-peil houdt rekening met de isolatie, de luchtdichtheid, de oriëntatie, de zonnewinsten en de vormefficiëntie. Hoe lager het S-peil, hoe energie-efficiënter de gebouwschil.

Daken



Proficiat! 36 m² van het hellende dak voldoet al aan de energiedoelstelling.

Proficiat! 59 m² van het platte dak voldoet al aan de energiedoelstelling.

Technische fiche daken




De energiedeskundige heeft de onderstaande gegevens ingevoerd. Bezorg die gegevens aan uw vakman.

Beschrijving	Oriëntatie	Netto-oppervlakte (m ²)	U-waarde bekend (W/(m ² K))	R-waarde bekend (m ² K/W)	Isolatie	Ref. jaar renovatie	R-waarde isolatie bekend (m ² K/W)	Luchtlaag	Daktype	Berekende U-waarde (W/(m ² K))
Hellend dak voor										
● DV1	W	22	-	-	100mm MW (R= 2,70 m ² K/W) tussen regelwerk	-	2,70	onbekend	a	0,18
					180mm MW (R= 4,50 m ² K/W) tussen regelwerk	-	4,50			
Hellend dak achter										
● DA1	O	13,6	-	-	100mm MW (R= 2,70 m ² K/W) tussen regelwerk	-	2,70	onbekend	a	0,18
					180mm MW (R= 4,50 m ² K/W) tussen regelwerk	-	4,50			
Plat dak										
● PD1	-	50	0,14	-	140mm PUR/PIR ($\lambda = 0,022$ W/(mK)) onder dakafdichting	-	6,36	-		0,14
● PD2_V2	-	9	-	-	100mm MW (R= 2,70 m ² K/W) tussen regelwerk onder dakafdichting	-	2,70	afwezig	a	0,17
					180mm MW (R= 4,50 m ² K/W) tussen regelwerk onder dakafdichting	-	4,50			

Legende

a dak niet in riet of cellenbeton

Vensters en deuren

	Vensters 6,5 m ² van de vensters heeft dubbele beglazing. Dat is weinig energiezuinig. Ook de raamprofielen zijn thermisch weinig performant.	Vervang de vensters door nieuwe vensters met hoogrendementsbeglazing en energieperformante raamprofielen. € 8 500 [★]
	Deuren en poorten 2,8 m ² van de deuren of poorten is onvoldoende geïsoleerd.	Vervang de weinig energiezuinige deuren of poorten door een energiezuinig alternatief met sterk isolerende profielen. € 5 000 [★]
	Dakvensters en koepels 0,5 m ² van de dakvlakvensters of koepels heeft hoogrendementsbeglazing (geplaatst na 2000) met een verbeterde energieprestatie, maar voldoet nog niet aan de energiedoelstelling.	Als u de beglazing vervangt, zorg dan dat deze voldoet aan de energiedoelstelling.
	Proficiat! De beglazing van 35 m ² van de vensters voldoet aan de energiedoelstelling.	
	Proficiat! De beglazing van 2,9 m ² van de dakvlakvensters en koepels voldoet aan de energiedoelstelling.	

Technische fiche van de vensters

De energiedeskundige heeft de onderstaande gegevens ingevoerd. Bezorg die gegevens aan uw vakman.

Beschrijving	Oriëntatie	Helling	Oppervlakte (m ²)	U-waarde bekend (W/(m ² K))	Beglazing	Buitenzonwering	Profiel	Berekende U-waarde (W/(m ² K))
In voorgevel								
● VG2-GL1	W	verticaal	6,8	1,26	HR-glas b U=1,00 W/(m ² K)	-	-	1,26
● VG1-GL3	W	verticaal	1	-	dubbel glas	-	metaal therm	3,40
● VG1-GL1	W	verticaal	2,9	-	dubbel glas	-	metaal therm	3,40
● VG1-GL2	W	verticaal	2,6	-	dubbel glas	-	metaal therm	3,40
In achtergevel								
● AG1-GL1	O	verticaal	4,2	1,12	HR-glas b U=1,00 W/(m ² K)	-	-	1,12
● AG1-GL2	O	verticaal	2,5	-	HR-glas b U=1,00 W/(m ² K)	-	kunst>2000	1,54
● AG2-GL1	O	verticaal	7,2	1,50	HR-glas b U=1,00 W/(m ² K)	-	-	1,50
● AG1-GL3	O	verticaal	2,6	-	HR-glas b U=1,00 W/(m ² K)	-	kunst>2000	1,54
In linkergevel								
● LG2-GL1	N	verticaal	11,9	1,13	HR-glas b U=1,00 W/(m ² K)	-	-	1,13
In hellend dak achter								
● DA1-GL1	O	45	0,5	1,30	HR-glas b g=0,30	-	-	1,30
In plat dak								
● PD1-GL1	-	horizontaal	2,9	-	HR-glas b U=1,00 W/(m ² K)	-	kunst>2000	1,54

Legende glastypes

HR-glas b Hoogrendementsglas bouwjaar >= 2000 **dubbel glas** Gewone dubbele beglazing

Legende profieltypes

metaal therm Metalen profiel, thermisch onderbroken **kunst>2000** Kunststof profiel, 2 of meer kamers ≥2000

Technische fiche van de deuren, poorten en panelen

De energiedeskundige heeft de onderstaande gegevens ingevoerd. Bezorg die gegevens aan uw vakman.

Beschrijving	Oriëntatie	Oppervlakte (m ²)	U-waarde bekend (W/(m ² K))	R-waarde bekend (m ² K/W)	Isolatie	Ref.jaar renovatie	Luchtdaag	Deur/paneeltype	Profiel	Berekende U-waarde (W/(m ² K))
Deuren/poorten										
In voorgevel										
● VG1-DE1	W	2,8	-	-	isolatie onbekend	-	onbekend	b	alu>2000	3,70

Legende deur/paneeltypes

b deur/paneel niet in metaal

Legende profieltypes

alu>2000

Aluminium profiel, thermisch onderbroken >= 2000

Muren



Proficiat! 159 m² van de muren voldoet al aan de energiedoelstelling.

Technische fiche van de muren

De energiedeskundige heeft de onderstaande gegevens ingevoerd. Bezorg die gegevens aan uw vakman.

Beschrijving	Oriëntatie	Netto-oppervlakte (m ²)	Bovengronds	Aangebouwd	Diepte onder maaiveld (m)	U-waarde bekend (W/(m ² K))	R-waarde bekend (m ² K/W)	Isolatie	Refjaar renovatie	Luchtdichtheid	Muurtype	Berekende U-waarde (W/(m ² K))
Buitenmuur												
Rechtergevel												
● RG4_Uitbouw_V2	Z	3,8	-	-	-	-	-	100mm PUR/PIR (λ = 0,022 W/(mK)) zonder regelwerk aan buitenzijde	-	afwezig	a	0,22
Muur op perceelsgrens												
Voorgevel												
● VG1	W	26	ja	nee	-	-	-	100mm PUR/PIR (λ = 0,022 W/(mK)) zonder regelwerk aan binnenzijde	-	afwezig	a	0,22
Achtergevel												
● AG2	O	7,9	ja	nee	-	0,21	-	100mm PUR/PIR (λ = 0,022 W/(mK)) aan buitenzijde	-	afwezig		0,21
● AG1	O	19,4	ja	nee	-	-	-	100mm PUR/PIR (λ = 0,022 W/(mK)) zonder regelwerk aan buitenzijde	-	afwezig	a	0,22
Rechtergevel												
● RG2	Z	20	ja	ja	-	-	-	100mm PUR/PIR (λ = 0,022 W/(mK)) zonder regelwerk aan buitenzijde	-	afwezig	a	0,22
● RG1	Z	88	ja	nee	-	-	-	100mm PUR/PIR (λ = 0,022 W/(mK)) zonder regelwerk aan buitenzijde	-	afwezig	a	0,22
● RG5_Badkamer	Z	9	ja	ja	-	-	-	MW aan binnenzijde	-	onbekend	a	1,19
● RG3_Elektriciteits cabine	Z	17,6	ja	ja	-	-	-	isolatie afwezig	-	afwezig	a	1,92
Linkergevel												
● LG3	N	14,4	ja	nee	-	0,21	-	100mm PUR/PIR (λ = 0,022 W/(mK)) aan binnenzijde	-	afwezig		0,21
● LG1	N	112	ja	ja	-	-	-	isolatie onbekend	-	afwezig	a	1,92

Legende

a muur niet in isolerende snelbouwsteen of cellenbeton

Vloeren



Proficiat! 79 m² van de vloer op volle grond voldoet al aan de energiedoelstelling.

Proficiat! 11,2 m² van de vloer voldoet al aan de energiedoelstelling.

Technische fiche van de vloeren

De energiedeskundige heeft de onderstaande gegevens ingevoerd. Bezorg die gegevens aan uw vakman.

Beschrijving	Netto-oppervlakte (m ²)	Diepte onder maaiveld (m)	Perimeter (m)	U-waarde bekend (W/(m ² K))	R-waarde bekend (m ² K/W)	Isolatie	Ref.jaar renovatie	Vloerverwarming	Luchtdlaag	Vloertype	Berekende U-waarde (W/(m ² K))
Vloer boven (kruip)kelder											
VL1	11,2	-	-	0,19	-	100mm PUR/PIR (λ = 0,026 W/(mK))	-	-	-		0,19
Vloer op volle grond											
VL2	79	-	34	0,19	-	100mm PUR/PIR (λ = 0,026 W/(mK))	-	-	-		0,19

Ruimteverwarming



De condenserende ketel op gas heeft een goed rendement, maar maakt nog gebruik van fossiele brandstoffen. Overweeg bij een vervanging duurzamere alternatieven.

Proficiat! De verwarmingsinstallatie met warmtepomp voldoet aan de energiedoelstelling.


Technische fiche van de ruimteverwarming

De energiedeskundige heeft de onderstaande gegevens ingevoerd. Bezorg die gegevens aan uw vakman.

Installaties met één opwekker

	RV1	RV2		
Omschrijving	✓	✓		
	condenserende gasketel vaillant	lucht/lucht wp		
Type verwarming	centraal	centraal		
Aandeel in volume (%)	50%	50%		
Installatierendement (%)	80%	336%		
Aantal opwekkers	1	1		
Opwekking				
Type opwekker	✓	✓		
	individueel	individueel		
Energiedrager	gas	elektriciteit		
Soort opwekker(s)	condenserende ketel	warmtepomp		
Bron/afgiftemedium	-	lucht/lucht		
Vermogen (kW)	-	-		
Elektrisch vermogen WKK (kW)	-	-		
Aantal (woon)eenheden	-	-		
Rendement	99% t.o.v. bovenwaarde	-		
Referentiejaar fabricage	2020	2023		
Labels	CE, HR-top energieklassen A	energieklasse A+		
Locatie	binnen beschermd volume	-		
Distributie				
Externe stookplaats	nee	nee		
Ongeïsoleerde leidingen (m)	0m ≤ lengte ≤ 2m	0m ≤ lengte ≤ 2m		
Ongeïsoleerde combilus (m)	-	-		
Aantal (woon)eenheden op combilus	-	-		
Afgifte & regeling				
Type afgifte	radiatoren/convectoren	luchtverwarming		
Regeling	pompregeling manuele radiatorkranen kamerthermostaat buitenvoeler	kamerthermostaat		

Installaties voor zonne-energie



Zonneboiler

Er is geen zonneboiler aanwezig.

Volgens de zonnekaart is het dak geschikt voor 4,8 m² zonnecollectoren. Overweeg de plaatsing van een zonneboiler. € 5 000[★]



Er zijn 10 m² zonnepanelen aanwezig.

Technische fiche van de installaties op zonne-energie

De energiedeskundige heeft de onderstaande gegevens ingevoerd over de bestaande installatie(s).

Type zonne-energie	Oppervlakte (m ²)	Oriëntatie	Wattpiek (Wp)	Type zonnepanelen
Zonnepanelen	10	Z	3.320	mono/multi kristallijn

[★] Meer informatie over de prijsindicatie vindt u op pagina 21.

Ventilatie



Ventilatie

De verblijfsruimtes hebben voldoende ventilatievoorzieningen, maar de natte ruimtes niet.

Zorg dat alle ruimtes permanent geventileerd kunnen worden, bij voorkeur via een ventilatiesysteem met vraagsturing en/of warmteterugwinning.

€ 5 000★

Goed ventileren is belangrijk voor uw gezondheid. Goede ventilatie verkleint de kans op CO-vergiftiging, onaangename geurtjes en allergieën. Tegelijk vermijdt het condensatieproblemen en schimmelvorming.

Ventileren is meer dan een paar keer per dag de vensters en deuren open zetten. Ventileren is zorgen dat er permanent (24u op 24u) binnenlucht verversd kan worden.

Wat is er minimaal nodig om permanent te ventileren?

Idealiter kan elke ruimte permanent geventileerd worden, hetzij natuurlijk (raamrooster of rooster in de gevel) hetzij mechanisch (permanent draaiende ventilator of ventilatie-unit). Deze ideale situatie is bij bestaande woningen niet altijd haalbaar. Daarom moet minimaal een ventilatievoorziening aanwezig zijn in:

- minstens 2/3de van de natte ruimtes (keuken, bad- of douchekamer, WC, wasplaats, ...) en sowieso in alle keukens, bad- en douchekamers én
- minstens 2/3de van de verblijfsruimtes (leefruimte, eetkamer, slaapkamer, hobbyruimte, berging, ...)

In de verblijfsruimtes moet het gaan om een permanent draaiende toevoer of om een natuurlijke toevoervoorziening. In de natte ruimtes moet het gaan om een permanent draaiende afvoer of om een natuurlijke afvoervoorziening met een verticaal afvoerkanaal.

Via een regeling op het ventilatiesysteem is het toegelaten dat de ventilatiedebieten tijdelijk iets lager zijn, maar ze mogen nooit nul worden. Een ventilator die bijvoorbeeld enkel aanschakelt met het licht of bij aanwezigheid, volstaat niet, ook al is er een nadraaitijd ingesteld.

Hou het energieverlies beperkt

Ventileren brengt altijd een vorm van energieverlies met zich mee. Dit is nodig om de binnenlucht gezond te kunnen houden. Kies bij voorkeur voor een zorgvuldig geplaatst ventilatiesysteem dat de volledige eenheid kan bedienen. Zo kan u via warmteterugwinning en vraagsturing de energieverliezen beperkt houden.

Technische fiche van de ventilatie

De energiedeskundige heeft de onderstaande gegevens ingevoerd. Bezorg die gegevens aan uw vakman.

	Beschrijving ruimte	Codering ruimte	Badkamer, douchekamer of keuken?	Type ventilatievoorziening	Permanent draaiend	Met verticaal afvoerkanaal
Natte ruimte						
⊗	Keuken	VR1	Ja	Natuurlijk	-	Nee
⊗	WC	VR2	Ja	Mechanisch	Nee	-
⊗	Badkamer	VR3	Ja	Mechanisch	Nee	-
⊗	Waskot	VR4	Nee	Geen	-	-
Verblijfsruimte						
⊙	Bureau	VR10	-	Natuurlijk	-	-
⊙	Leefruimte	VR5	-	Natuurlijk	-	-
⊙	Eetruimte	VR6	-	Natuurlijk	-	-
⊗	Slaapkamer1	VR7	-	Geen	-	-
⊗	Slaapkamer2	VR8	-	Geen	-	-
⊙	Babykamer	VR9	-	Natuurlijk	-	-

Overige installaties

Sanitair warm water



Uw woning beschikt niet over een zonneboiler. Overweeg de plaatsing van een zonneboiler of warmtepompboiler. Daarmee kunt u energie besparen.

Bestemming	SWW1	SWW2	
	badkamer	keuken	
Opwekking			
Soort	individueel	individueel	
Gekoppeld aan ruimteverwarming	ja, aan rv1	neen	
Energiedrager	-	elektriciteit	
Type toestel	-	elektrische weerstandsverwarming	
Referentiejaar fabricage	-	-	
Energielabel	energieklasse A capaciteitsprofiel XL	energieklasse A capaciteitsprofiel 2XS	
Opslag			
Aantal voorraadvaten	0	1	
Aantal (woon)eenheden	-	-	
Volume (l)	-	10l	
Omtrek (m)	-	-	
Hoogte (m)	-	-	
Isolatie	-	aanwezig	
Label	-	-	
Opwekker en voorraadvat één geheel	-	ja	
Distributie			
Type leidingen	gewone leidingen	gewone leidingen	
Lengte leidingen (m)	> 5m	≤ 5m	
Isolatie leidingen	-	-	
Aantal (woon)eenheden op leidingen	-	-	

Koeling



Uw woning heeft kans op oververhitting. Vermijd het gebruik van de aanwezige koelinstallatie, want die verbruikt veel energie. Overweeg buitenzonwering om de zon zoveel mogelijk buiten te houden tijdens de zomer.

Koelinstallatie	aanwezig
Aandeel in volume (m ³)	239,51

Bewijsstukken gebruikt voor dit EPC

Welke bewijsstukken kan een energiedeskundige gebruiken?



De energiedeskundige gebruikt de informatie die hij ter plaatse ziet, aangevuld met de informatie uit bewijsstukken. Alleen documenten die voldoen aan de voorwaarden van het inspectieprotocol worden aanvaard. Ze moeten bijvoorbeeld duidelijk gelinkt kunnen worden aan de woning/het gebouw en de nodige detailinformatie bevatten.

Let op!

Mondelinge informatie en verklaringen van architect, aannemer, eigenaar, ... worden niet aanvaard als bewijs.

In onderstaande lijst heeft de energiedeskundige aangeduid welke geldige bewijsstukken hij gebruikt heeft om dit EPC op te maken.

✓	Plannen: plannen bij stedenbouwkundige aanvraag, stedenbouwkundige plannen (goedgekeurd door de gemeente), technische plannen, uitvoeringsplannen of –details, asbuilt-plannen
	Lastenboeken, meetstaten of aanbestedingsplannen die deel uitmaken van een (aannemings)contract
	Aannemingsovereenkomsten
	Offertes of bestelbonnen
	Informatie uit algemene vergadering van mede-eigenaars: verslag of proces-verbaal
	Informatie uit werfverslagen, vorderingsstaten of processen-verbalen van voorlopige of definitieve oplevering
✓	Facturen van bouwmaterialen of leveringsbonnen
✓	Facturen van aannemers
	Verklaring van overeenkomstigheid met STS of ATG, opgemaakt en ondertekend door de aannemer
✓	Foto's waarop de samenstelling van het schildeel of de installatie te herkennen is (detailfoto's) en foto's waarmee aangetoond kan worden dat het schildeel of de installatie geplaatst is (overzichtsfoto's)
✓	EPB-aangiften, zoals het transmissieformulier en het EPW-formulier
	Informatie uit subsidieaanvragen bij de Vlaamse overheid of de netbeheerder
	Verslag van destructief onderzoek derde/expert
	Eerder opgemaakte EPC's, zoals het EPC van de Gemeenschappelijke Delen
✓	Technische documentatie met productinformatie
	Luchtdichtheidsmeting
	WKK-certificaten of milieuvergunningen
	Elektriciteitskeuring
	Verwarmingsauditrapport, keuringsrapport of reinigings- en verbrandingsattest ketel
	Ventilatieprestatieverslag
	Verslag energetische keuring koelsysteem
	Verlichtingsstudie en eventuele relightingpremie
	Aanvullende bewijsstukken: uittreksel van de kadastrale legger of het vergunningenregister, notariële akte, ontvangst- of volledigheidsbewijs van de stedenbouwkundige aanvraag, verkavelingsvergunning, ...

Toelichting prijsindicaties

Deze toelichting beschrijft hoe de prijsberekeningen zijn opgemaakt.

De prijzen op het EPC zijn **indicatieve gemiddelden** die op **geautomatiseerde** wijze berekend zijn en afgerond zijn op 500 euro. Op basis van gemiddelde eenheidsprijzen en de hoeveelheden die de energiedeskundige opgemeten heeft, berekent de software de prijsindicaties voor de aanbevolen werken. De prijsindicaties kunnen afwijken van de offerteprijzen van uw aannemer.

In de praktijk zijn vaak verschillende uitvoeringsmethodes mogelijk die niet evenveel kosten. Elke methode heeft voor- en nadelen. Het EPC oordeelt niet welke uitvoeringsmethode u het best kunt toepassen bij uw renovatie. Daarom geeft het een prijsindicatie voor de meest gangbare uitvoeringsmethode(s). Als er verschillende gangbare uitvoeringsmethodes zijn, toont het EPC de prijsindicatie voor de verschillende uitvoeringsmethodes.

De energiedeskundige controleert de prijsindicaties en de technische uitvoerbaarheid van de aanbevolen werken niet.

De berekening

De prijsindicaties op het EPC zijn geen volledige raming van uw renovatiebudget.

Renovatiewerken die geen betrekking hebben op de verbetering van de energieprestatie van uw woning (zoals een keuken- of badkamerrenovatie), worden niet in rekening gebracht.

In de tabellen verderop leest u welke kosten vervat zitten in de prijsindicaties en welke niet.

De aannames

Bij de berekening worden aannames gedaan (bijvoorbeeld: het dakgebinte is gezond; het onderdak is in goede staat; er is geen vochtprobleem in de muren; de muren hebben een standaardopbouw). Het is mogelijk dat de aannames niet van toepassing zijn op de specifieke toestand van uw woning. Dat kan ertoe leiden dat bijkomende werken nodig zijn, dat andere prijzen van toepassing zijn of dat bepaalde werken een specifieke techniek vragen. Het is ook mogelijk dat u de werken niet mag uitvoeren zonder vergunning. **Vraag altijd advies aan een architect, aannemer of andere vakman.** Werk samen met vakmensen die in orde zijn met de verzekeringsplicht, sociale en fiscale plichten.

De eenheidsprijzen

De gemiddelde eenheidsprijzen die in de berekening gebruikt worden, zijn inclusief de kostprijs van standaardproducten van goede kwaliteit, plaatsingskosten, vervoerskosten, de stortkosten bij afbraak en 6% btw. Ze houden geen rekening met marktschommelingen of regionale prijsverschillen. Er wordt een **meerprijs** ingerekend voor kleine hoeveelheden en een **minprijs** voor grote hoeveelheden. De eenheidsprijzen zijn in 2025 bepaald op basis van de volgende bronnen: Arch-index <2019-2023>, Aspen Index <2024>, UPA-BUA-Arch<2024> en overleg met vakmensen.

Meer informatie

Meer informatie over de prijsberekeningen vindt u op www.vlaanderen.be/epc.

In detail bekeken

Volgende kosten zijn te afhankelijk van de situatie en worden daarom bij geen enkele prijsindicatie in rekening gebracht:

- Algemene overkoepelende kosten, zoals loonkosten van de architect of ingenieur en coördinatiekosten;
- Werfinstallaties;
- Vergunningen, zoals een bouwvergunning of een vergunning voor de inname van het openbaar terrein;
- Toeslagen voor werken in bepaalde regio's en grootstedelijke contexten;
- Moeilijke bereikbaarheid van (een deel) van het gebouw;
- Obstructies door naburige percelen, gebouwen en bomen;
- Cultuurhistorische context of elementen, erfgoed (want niet alle uitvoeringsmethodes zijn dan mogelijk);
- Technische complexiteit ten gevolge van eigenaardigheden aan het gebouw;
- Opmaak van een asbestinventaris en verwijderen van asbest;
- Meerprijzen omdat de werken niet in één fase kunnen worden uitgevoerd.

In de onderstaande tabel wordt per maatregel aangegeven welke kosten wel en welke kosten niet zijn opgenomen in de berekening. Bij de werken die niet zijn inbegrepen, wordt aangenomen dat de werken niet altijd noodzakelijk zijn, of dat het element in goede staat is, gezond, stabiel, voldoende draagkrachtig, droog, correct geplaatst ...

Als u werken combineert, kan dit een prijsvoordeel opleveren.

	Inbegrepen werken	Niet inbegrepen
Vensters vervangen	<ul style="list-style-type: none"> • Afbraak en plaatsen van nieuwe draai-kip vensters (gangbare maten en vormen, gemiddelde prijs van hout, aluminium en PVC) • Plaatsen van nieuwe vensterbanken • Plaatsen van dorpels bij de vervanging van glasbouwstenen door vensters • Herstellingen aan binnen- of buitenafwerking • Plaatsen van dichtingsvoegen met de gevel • Een hijstoestel 	<ul style="list-style-type: none"> • Toeslag voor bijzondere afmetingen en vormen • Toeslag voor bijzonder beslag, sloten of beglazing met specifieke eigenschappen of versieringen • Rolluiken en rolluikkasten • Vliegenramen
Deuren en panelen vervangen	<ul style="list-style-type: none"> • Afbraak en plaatsen van nieuwe deuren en panelen (gemiddelde prijs van hout, aluminium en PVC) • Herstellingen aan binnen- of buitenafwerking, inclusief deurkruk • Plaatsen van dichtingsvoegen met de gevel 	<ul style="list-style-type: none"> • Toeslag voor bijzondere afmetingen en vormen • Toeslag voor beslag, sloten of beglazing met specifieke eigenschappen • Toeslag voor versieringen • Rolluiken en rolluikkasten • Vliegenramen <p>Er wordt aangenomen dat volgende elementen kunnen behouden worden:</p> <ul style="list-style-type: none"> • Dorpels
Ventilatie	<p>De getoonde prijs is een percentage van de totaalprijs van een volledig performant ventilatiesysteem dat alle natte en alle verblijfsruimtes in de woning bedient. Het percentage is evenredig met het aantal niet-conforme ruimtes. In de totaalprijs is het materiaal inclusief de plaatsing inbegrepen. De totaalprijs is het gemiddelde van een vraaggestuurd systeem van mechanische afvoer en een systeem van mechanische af- en toevoer met warmteterugwinning.</p>	
Zonne-energie Zonnepanelen en zonneboiler	<p>In de prijs is het materiaal inclusief de plaatsing inbegrepen. De prijzen zijn gebaseerd op de zonnekaart en houden rekening met de geschikte dakoppervlakte en het aantal benodigde panelen voor een standaardgezinsverbruik. Raadpleeg de zonnekaart via www.vlaanderen.be.</p>	

Keuringsverslag van een elektrische laagspanning- en zeer lage spanningsinstallatie

CONFORM

Datum keuring: 10/09/2020 Inspecteur: Bert Deplae Mentor: Installateur: Zie Schema

ID-label: Installateur: Gelijkvormigheidscontrole van een nieuwe huishoudelijke installatie volgens AREI boek 1 hoofdstuk 6.4. en 4.2.4.3. EK1.06

Klantreferentie:

B.T.W. nr.: Zle Schema

Merk en type meettoestel: Metrel Eurotest ET61557

Serie Nr.: 19370768

Plaats van het onderzoek

Straatnaam Sint-Rochuslaan
Huisnummer 17
Busnummer
Postcode 8500
Gemeente Kortrijk
Land België

Eigenaar

Naam IOV
Straatnaam Sint-Rochuslaan
Huisnummer 17
Busnummer
Postcode 8500
Gemeente Kortrijk
Land België

Naam contactpersoon

E-Voltage

Telefoon

+32 (0)471 430229

Gsm nr. (SMS)

Installateur

Naam Zle Schema
BTW nr. -
Telefoonnummer -
E-mail -

Type : woning

EAN : 541

Teller Nr.: -

Aard onderzoek:

Gelijkvormigheidsonderzoek van een nieuwe huishoudelijke installatie volgens AREI boek 1 hoofdstuk 6.4. en 4.2.4.3.

Netbeheerder: FLUVIUS

Spanning: 3~230V

Meter / bord verbinding: 10 mm²

Max beveiliging: 40 A

Aantal borden: 1

Aantal kringen: Zie Schema

Isolatie: 23 MΩ

Aardelektrode: Verticaal of schuin in de grond gedreven baren, pennen of geleiders RE: 3 Ω

DIFFERENTIEELSCHAKELAAR

IΔ (mA)	In (A)	In - andere (A)	Ist	Type	Beveiligde kringen	Test	x 2,5
300	40		22,5kA2s (3000A)	A	Zie Schema	ok	ok
30	40		22,5kA2s (3000A)	A	Zie Schema	ok	ok

BESCHRIJVING INSTALLATIE

Aantal kringen	Curve	Bescherming IN (A)	(andere)	P	Sectie (mm ²)
Zie schema	-	-	-	-	-

Visueel nazicht (algemeen)	<input checked="" type="radio"/> OK	<input type="radio"/> NOK	Directe aanraking	<input checked="" type="radio"/> OK	<input type="radio"/> NOK	Indirecte aanraking	<input checked="" type="radio"/> OK	<input type="radio"/> NOK
Aansluitingen	<input checked="" type="radio"/> OK	<input type="radio"/> NOK	Correcte schema's	<input checked="" type="radio"/> OK	<input type="radio"/> NOK	schema in bijlage door Aceg vzw	<input type="checkbox"/>	
Equipotentiale verbindingen	<input checked="" type="radio"/> OK	<input type="radio"/> NOK	niet van toepassing <input type="radio"/> in afwachting					
Continuïteit	<input checked="" type="radio"/> OK	<input type="radio"/> NOK	Verlichting / toestellen	<input checked="" type="radio"/> OK	<input type="radio"/> NOK	<input type="radio"/> NVT		

OPMERKINGEN - INBREUKEN - NOTA'S

O2 Geen inbreuken vastgesteld.

O5 De verlichting is nog niet definitief geplaatst.

BESLUIT

- De elektrische installatie voldoet aan de voorschriften van het AREI Boek 1. De volgende periodieke keuring is te voorzien voor 10/9/2045
- De nodige maatregelen werden genomen, zodat de ingangsklemmen van de automatische differentieelstroominrichting, geplaatst aan het begin van de installatie, ontoegankelijk zijn gemaakt door verzegeling.
- Het (de) ééndraads- en opstellingsschema(s) werden door het erkend organisme voor gezien getekend.
- De elektrische installatie voldoet niet aan de voorschriften van het AREI Boek 1. Een aanvullend bezoek moet door hetzelfde organisme worden uitgevoerd. De werken, nodig om de inbreuken te doen verdwijnen die opgemerkt werden tijdens het controlebezoek, moeten zonder vertraging uitgevoerd worden en alle maatregelen moeten getroffen worden opdat de in overtreding zijnde installatie, indien zij in dienst blijft, geen gevaar vormt voor de personen of goederen. Datum:

- De elektrische installatie voldoet niet aan de voorschriften van het AREI Boek 1.** Het controlebezoek voorzien door hoofdstuk 8.4.2. van het AREI boek 1, moet plaats hebben uiterlijk 18 maanden na de datum van de verkoopakte. De gegevens van de nieuwe eigenaar worden ons bezorgd na het verlijden van de akte. Indien de herkeuring gebeurt door een ander erkend organisme, dient deze ons hiervan op de hoogte te brengen. Datum:

Deze pdf-versie van het keuringsverslag is de originele versie en mag worden verspreid..

Aantal bijlage(n): 1

VRIJGAVE VAN HET KEURINGSVERSLAG

De inspecteur Bert Deplae

Plichten van de eigenaar, beheerder, huurder voor de installatie onderworpen aan het AREI Boek 1 afdeling 9.1.2.

- Het verslag dient te worden bewaard in het dossier van de elektrische installatie.
- Elke wijziging dient te worden vermeld in het elektrisch dossier.
- Elk ongeval overkomen van personen en te wijten, rechtsreeks of onrechtstreeks, aan de aanwezigheid van de elektrische installatie dient onmiddellijk meegedeeld te worden aan de algemene Directie Energie van de Federale Overheidsdienst Economie.

Kwaliteit

- De reproductie van dit document is enkel toegelaten in zijn integrale vorm en enkel met het schriftelijk akkoord van het controleorganisme en de aanvrager.
- De keuring beperkt zich tot de zichtbare en normaal toegankelijke delen van de installatie.


www.aceg.be

02 880 88 90

BE53 0689 0209 2953 - BTW BE0839.866.481

Stappenplan voor een installatie die conform is:

Stap 1	Stap 2	Stap 3	Stap 4
Lees dit proces-verbaal zorgvuldig en besteed aandacht aan de eventuele nota's	Als u grote wijzigingen of uitbreidingen aan de installatie aanbrengt, moet u deze laten controleren.	De volgende periodieke keuring is voorzien voor 10/9/2045	ACEG staat tot uw dienst voor alle noodzakelijke keuringen.






Asbestinventarisatetest

Sint-Rochuslaan 17, 8500 Kortrijk

Attestnummer : 20260422-000428.000

Uitgegeven op : 22.04.2026

Geldig tot : Onbeperkt (tenzij de toestand wijzigt)



Eindconclusie:

Asbestveilig (maar mogelijk niet asbestvrij)

Tijdens de inspectie vastgesteld:

0

Asbestmaterialen

0

Beperkingen

0

Uitsluitingen

Werken gepland?

Er kunnen nog niet-geïnspecteerde asbestmaterialen verborgen zijn in wanden, vloeren, ... Laat ze in een aanvullend onderzoek opsporen.

In deze leeswijzer en in het hoofdstuk [toelichting](#) vindt u meer informatie en verdere uitleg over de gebruikte begrippen.

Over dit attest

Dit asbestattest is het verslag van een uitgevoerde asbestinventarisatie op uw locatie. De belangrijkste conclusies staan gebundeld op het voorblad. Meer details over de aangetroffen asbestmaterialen, foto's, plannen en adviezen vindt u verder in het asbestattest.

Asbestveilig of niet-asbestveilig... wat betekent dit?

Asbestveilig

Een locatie is asbestveilig indien geen asbestmaterialen werden aangetroffen of enkel asbestmaterialen met een laag risico voor de gezondheid of het leefmilieu. Asbestveilig betekent dus niet hetzelfde als asbestvrij. Indien het asbestattest geen asbestmaterialen vermeldt, kunnen er toch nog niet-geïnspecteerde asbestmaterialen verborgen aanwezig zijn, bijvoorbeeld ingesloten in wanden, vloeren of onder de grond. Indien asbestmaterialen aangetroffen werden, vermeldt het voorblad van dit asbestattest welke acties u kan ondernemen om de asbestveilige toestand te behouden.

Niet-asbestveilig

Een locatie is niet-asbestveilig indien asbestmaterialen werden aangetroffen met een verhoogd of hoog risico voor de gezondheid of het leefmilieu. Bepaalde asbestmaterialen geven altijd aanleiding tot de conclusie "niet-asbestveilig". Dit zijn asbestmaterialen die de Vlaamse overheid tegen 2034 wil laten wegnemen. Het gaat om eenvoudig bereikbare niet-hechtgebonden asbestmaterialen en asbestcementen dak- en gevelbekledingen, dakgoten, rookgaskanalen en hemelwaterafvoerkanalen aan de buitenzijde van gebouwen. Het voorblad van dit asbestattest vermeldt welke acties u kan ondernemen om een asbestveilige toestand te verkrijgen.

Acties

De mogelijke acties om een asbestveilige toestand te verkrijgen of behouden, zijn:

Dringend verwijderen

Deze asbestmaterialen moet u zo snel mogelijk (laten) verwijderen om een asbestveilige toestand te verkrijgen. Ze kunnen een onmiddellijk gevaar vormen voor de gezondheid of het leefmilieu.

Dringend maatregelen nemen

Deze asbestmaterialen kunnen een onmiddellijk gevaar vormen voor de gezondheid of het leefmilieu. Omdat ze momenteel niet eenvoudig bereikbaar zijn, moet u ze niet verwijderen maar wel zo snel mogelijk andere maatregelen nemen om het risico te verlagen.

Verwijderen

Deze asbestmaterialen moet u (laten) verwijderen om een asbestveilige toestand te verkrijgen. Ze kunnen een gevaar vormen voor de gezondheid of het leefmilieu.

Maatregelen nemen

Deze asbestmaterialen vormen een gevaar voor de gezondheid of het leefmilieu. Omdat ze momenteel niet eenvoudig bereikbaar zijn, moet u ze niet verwijderen maar wel andere maatregelen nemen om het risico te verlagen.

Zorgvuldig beheren

Deze asbestmaterialen moeten niet weggenomen worden om een asbestveilige toestand te verkrijgen. Ze vormen momenteel geen gevaar voor de gezondheid maar u moet ze wel zorgvuldig beheren om het risico laag te houden.

Aanvullend onderzoek bij werken

Voor een standaard asbestattest worden asbestmaterialen verborgen in bijvoorbeeld wanden, vloeren of onder de grond niet geïnspecteerd. Voorafgaand aan werken is het daarom verstandig aanvullend onderzoek uit te laten voeren om op niet-geïnspecteerde plaatsen asbestmaterialen op te sporen.

Beperkingen en uitsluitingen

Een **beperking** betekent dat de asbestdeskundige tijdens de inspectie een voorwerp of onderdeel in en rondom de constructie onvoldoende kon inspecteren. In die situatie rapporteert de asbestdeskundige dit als een beperking van het onderzoek.

Een **uitsluiting** daarentegen is positief en betekent dat de asbestdeskundige tijdens de inspectie een aanwezige constructie kon uitsluiten van verder onderzoek omdat het bouwjaar 2001 of recenter was. Bij die bouwjaren kan normaal gezien geen asbest aanwezig zijn omdat het gebruik ervan in België finaal in 2001 werd verboden.

Vragen of klachten over uw asbestattest

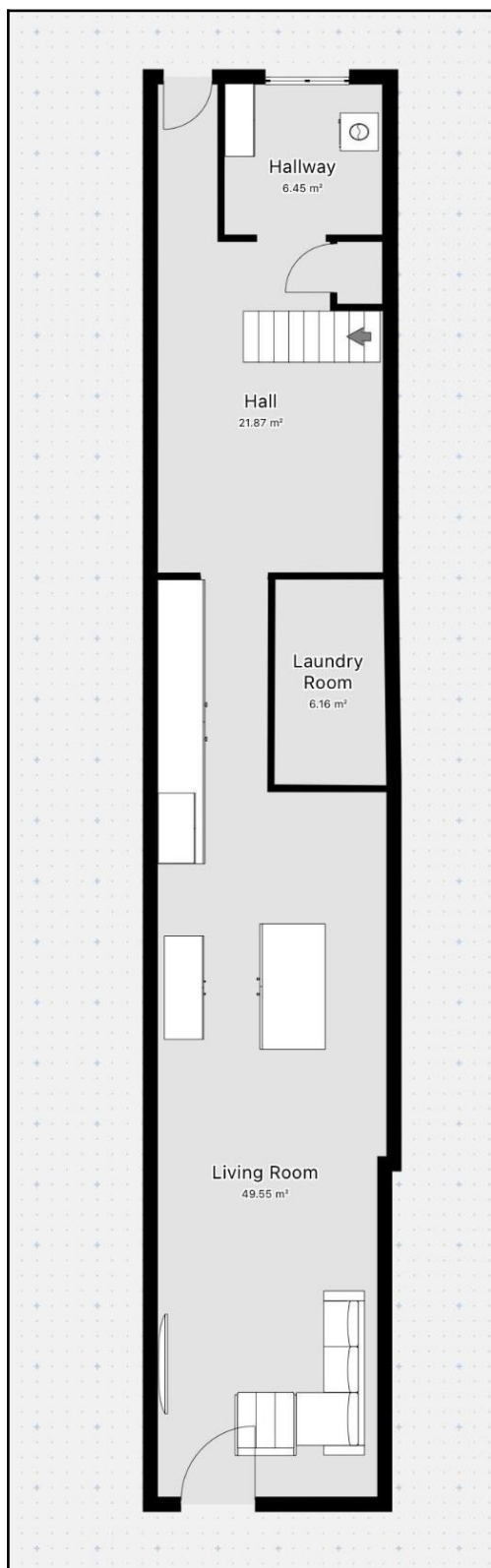
Contacteer eerst de asbestdeskundige die uw asbestattest opmaakte. U vindt de naam en het certificaatnummer op het voorblad van uw asbestattest. Op www.asbestinfo.be vindt u de overzichtslijst van asbestdeskundigen en hun gegevens. Blijft u toch nog met vragen zitten, of heeft u een klacht, dan kan u dit melden via een digitaal formulier op www.asbestinfo.be aan de hand van uw attestnummer. De door de OVAM erkende certificatie-instelling waarbij de asbestdeskundige is aangesloten, zal uw klacht behandelen.

Inhoudsopgave

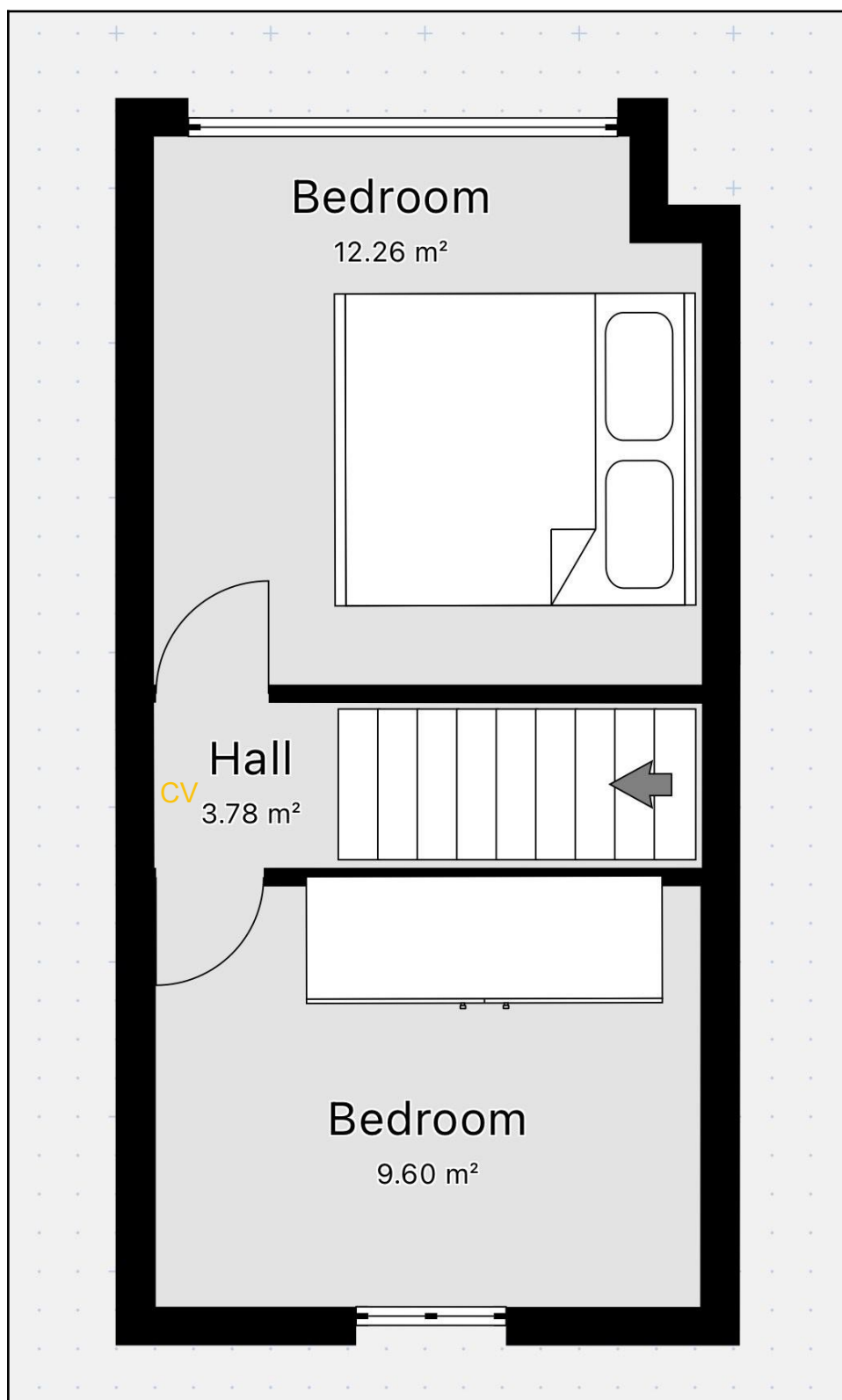
Leeswijzer	2
Geïnspecteerde zones	5
Zone 1: Hoofdgebouw.....	6
Plan 1.1: GELIJKVLOERS.....	7
Plan 1.2: 1STE VERDIEP.....	8
Plan 1.3: 2DE VERDIEP.....	10
Plan 1.4: Hoofdgebouw plan.....	11
Plan 1.5: Hoofdgebouw plan.....	12
Adviezen	13
Fiche 1: KELDER - Cementering binnentoepassing.....	14
Fiche 2: Dakgoot bevat niet asbestverdachte laag.....	15
Overige ruimtes en materialen	16
Overige niet-asbestverdachte ruimtes en materialen.....	17
Overige niet waarneembare of vast te stellen ruimtes en materialen.....	20
Niet aanwezige ruimtes en materialen.....	21
Toelichting	22

Geïnspecteerde zones

Plan 1.1: GELIJKVLOERS



Plan 1.2: 1STE VERDIEP

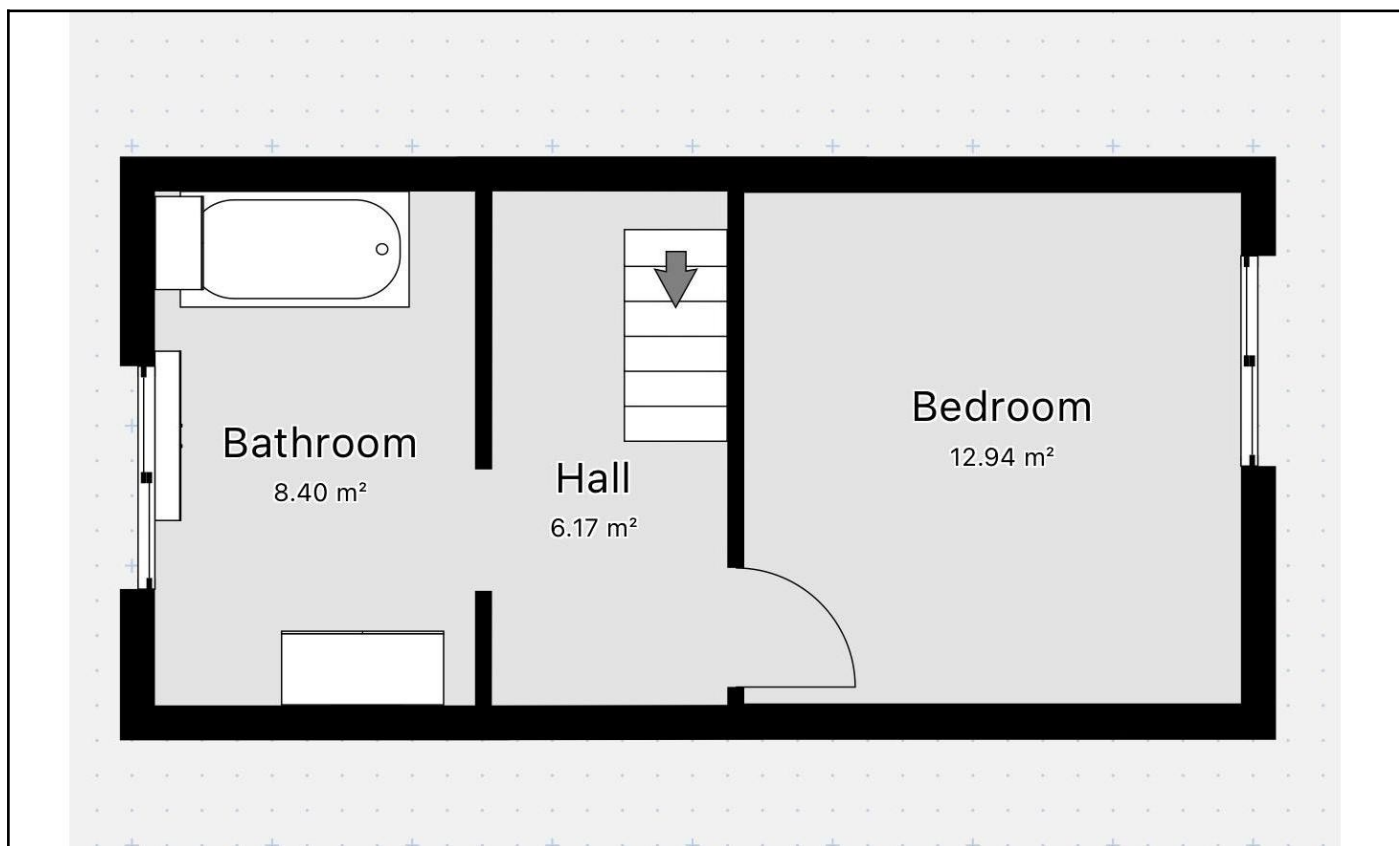


Legende van plan 1.2: 1STE VERDIEP

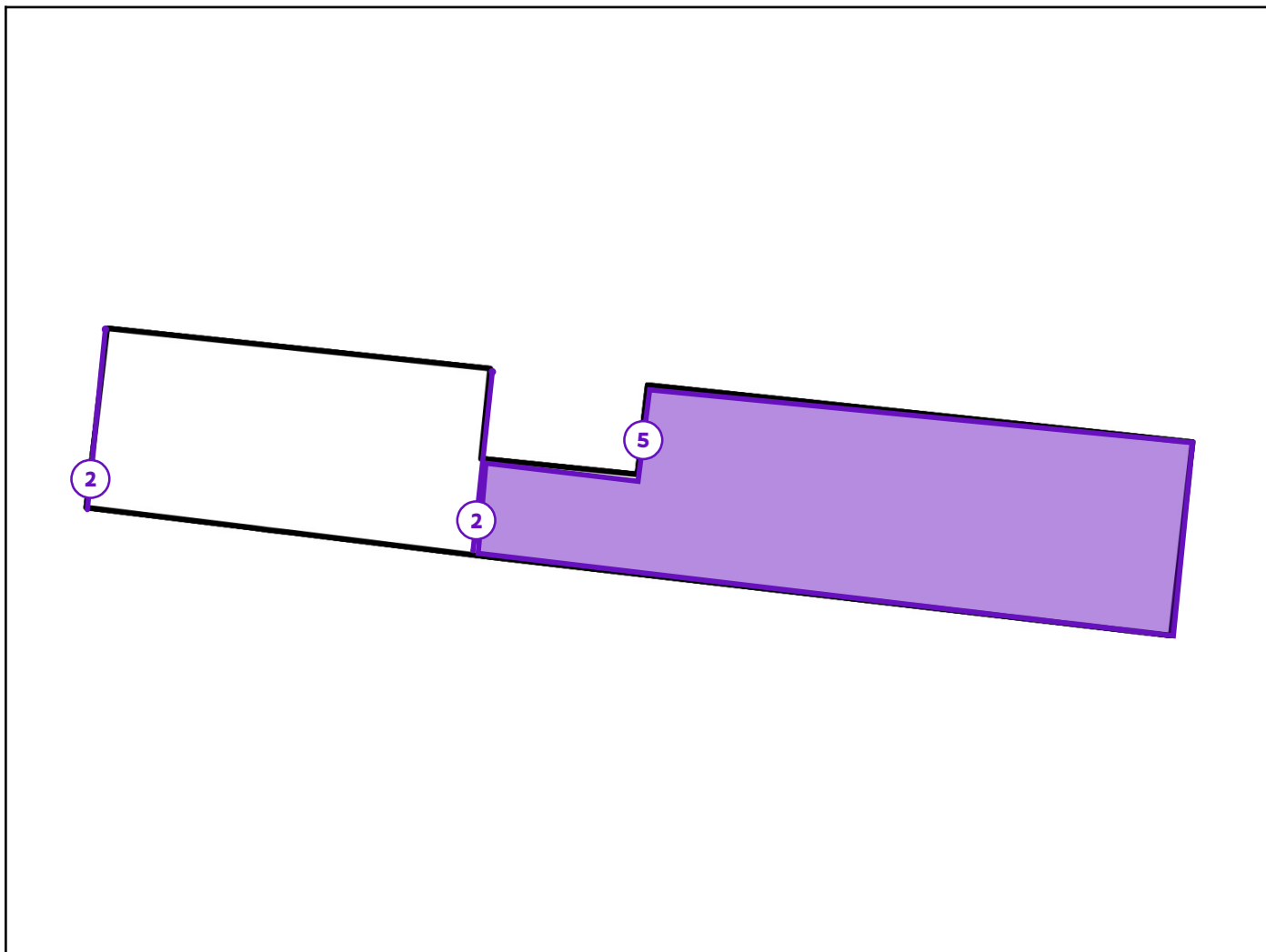
Beschrijving	Type	Actie
--------------	------	-------

6. CV Ketel	Overige ruimte of materiaal	-
-------------	-----------------------------	---

Plan 1.3: 2DE VERDIEP



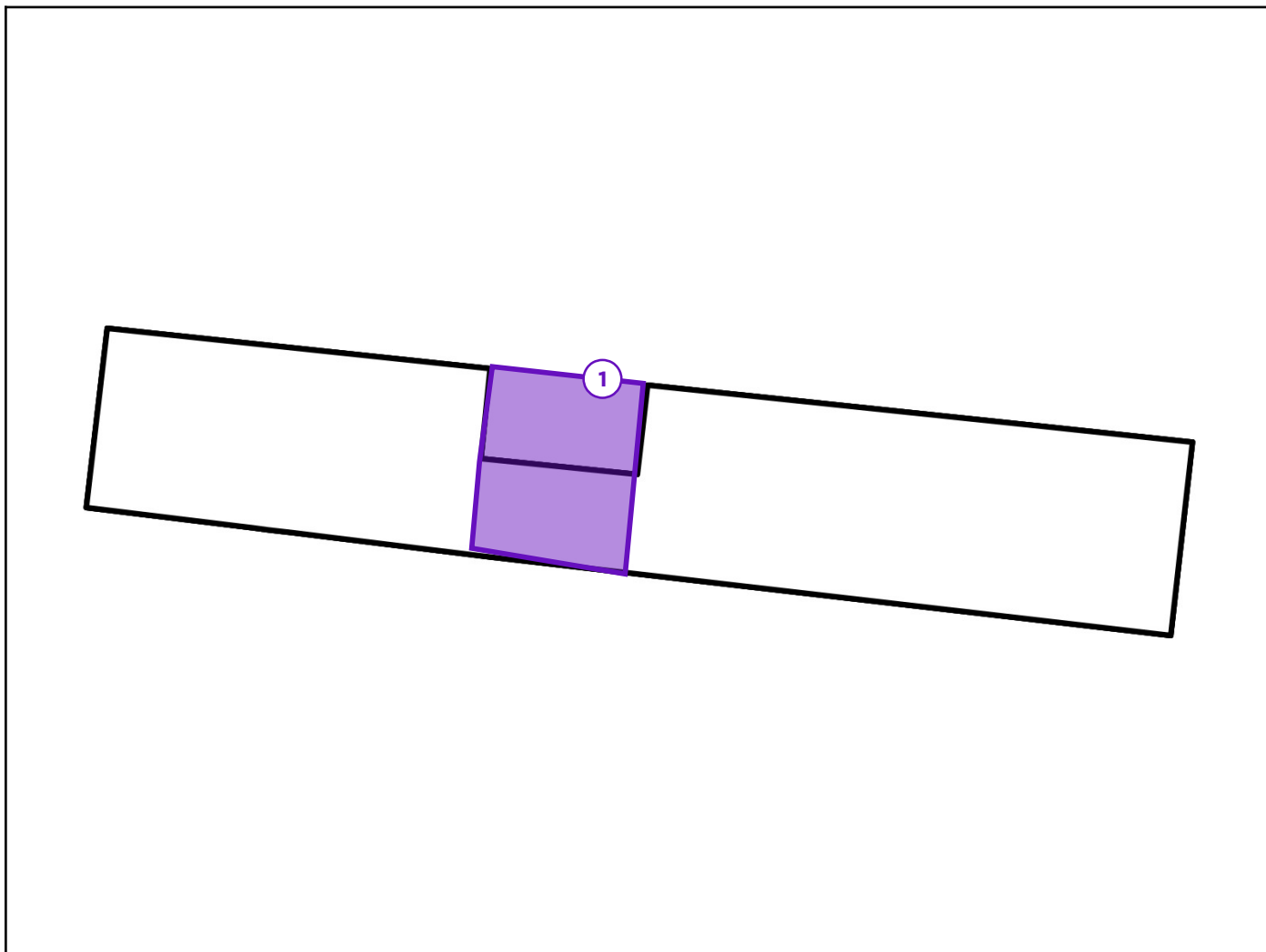
Plan 1.4: Hoofdgebouw plan



Legende van plan 1.4: Hoofdgebouw plan

Beschrijving	Type	Actie
2. Dakgoot bevat niet asbestverdachte laag	Advies	-
5. Roofing plat dak (niet verdacht - factuurbewijs)S	Overige ruimte of materiaal	-

Plan 1.5: Hoofdgebouw plan



Legende van plan 1.5: Hoofdgebouw plan

Beschrijving	Type	Actie
1. KELDER - Cementering binnentoepassing	Advies	-

Adviezen



Situeringfoto



Detailfoto

Informatie over een niet-asbestverdacht materiaal

KELDER CEMENTERING IS IN 2017 GERENOVEERD, GEEN ASBEST VERDACHT MATERIAAL. ZIE FACTUUR IN BIJLAGE


Terug te vinden op volgend plan

Zone 1: Hoofdgebouw


- Plan 1.5: Hoofdgebouw plan

Detailinformatie

Basis voor advies	Beoordeling op basis van een bewijsdocument.
-------------------	--



Situeringfoto



Detailfoto

Informatie over een niet-asbestverdacht materiaal

De dakgoot werd gecontroleerd, het materiaal is niet asbest-verdacht

Terug te vinden op volgend plan

Zone 1: Hoofdgebouw

- Plan 1.4: Hoofdgebouw plan

Detailinformatie

Basis voor advies	De asbestdeskundige beoordeelt het materiaal als niet-asbestverdacht.
--------------------------	---


Overige ruimtes en materialen

Overige niet-asbestverdachte ruimtes en materialen


De asbestdeskundige moet tijdens de inspectie bepaalde ruimtes en materialen die vaak asbest bevatten altijd controleren. Hieronder vindt u een opsomming van de aangetroffen niet-asbestverdachte ruimtes en materialen.

Beschrijving	Notitie	Terug te vinden op plannen
Fiche 3: Kit niet verdacht (visueel vastgesteld)	De gebruikte siliconen kit is niet asbestverdacht. zie factuur in bijlage	-
Fiche 4: pleisterwerk (niet verdacht)	pleisterwerk (niet averdacht) in het inspectie gebied. alle wanden en plafonds werden gerenoveerd in 2017, in bijlage zijn er facturen en in foto reportage ook volledig foto galerij van eigenaar tijdens verbouwing, te zien gestripte wanden.	-
Fiche 5: Roofing plat dak (niet verdacht - factuurbewijs)S	De roofing werd vernieuwd 247. 20170927 Blicke dak en gevel-1 (zie bewijsdocumenten). We nemen aan dat bitumen geplaatst na 2001 niet asbesthoudend zijn. Het is niet duidelijk of er asbestverdachte onderlagen aanwezig. Het is aangewezen om extra controle uit te voeren bij eventuele renovatiewerken. De vermelde oppervlaktes, diktes en volumes betreffen een beredeneerde schatting. Er worden geen rechten verleend aan deze oppervlaktes/diktes/volumes.	Plan 1.4: Hoofdgebouw plan
Fiche 6: CV Ketel	De CV ketel werd gecontroleerd en is niet asbest verdacht geen risico bouwjaar.	Plan 1.2: 1STE VERDIEP
Fiche 7: gevelleien - niet verdacht	gevelleien zijn niet asbest verdacht, in bijlage is er factuur van 2016	-

Fiche 3: Kit niet verdacht (visueel vastgesteld)




Situeringfoto




Detailfoto

Fiche 4: pleisterwerk (niet verdacht)




Situeringfoto




Detailfoto

Fiche 5: Roofing plat dak (niet verdacht - factuurbewijs)




Situeringfoto




Detailfoto

Fiche 6: CV Ketel




Situeringfoto



Detailfoto

Fiche 7: gevelleien - niet verdacht



Situeringfoto



Detailfoto

Overige niet waarneembare of vast te stellen ruimtes en materialen

De asbestdeskundige controleert tijdens het onderzoek altijd bepaalde ruimtes en materialen die vaak asbest bevatten. Volgende onderdelen kon de asbestdeskundige echter niet onderzoeken. Het is dus mogelijk dat hier asbesthoudende materialen aanwezig zijn.

Beschrijving	Notitie	Terug te vinden op plannen
Fiche 8: Onderdak: niet vast te stellen.	<p>Aanwezigheid onderdak kon niet vastgesteld worden: isolatieplaten aan de binnenkant / niet duidelijk adv opheffen dakpan, geen mogelijkheid om op een veilige manier een dakpan te tillen.</p> <p>Bij werken kan een stelling /hoge ladder geplaatst worden om veilig te inspecteren .(om vb meerdere dakpannen tillen) of door een destructief onderzoek via de binnenkant.</p>	-

Niet aanwezige ruimtes en materialen

De asbestdeskundige moet tijdens de inspectie bepaalde ruimtes en materialen die vaak asbest bevatten altijd controleren. Hieronder vindt u een opsomming van de niet aanwezige ruimtes en materialen.

Beschrijving	Notitie	Terug te vinden op plannen
Fiche 9: liftinfrastructuur (niet aanwezig)	liftinfrastructuur (niet aanwezig) in het inspectie gebied.	-
Fiche 10: leidingisolatie (niet aanwezig)	leidingisolatie (niet aanwezig) in het inspectie gebied.	-
Fiche 11: rookgaskanalen (niet aanwezig)	rookgaskanalen (niet aanwezig) in het inspectie gebied.	-

Waarom is dit asbestattest belangrijk voor u?

Het is algemeen bekend dat het inademen van asbestvezels gevaarlijk is voor de gezondheid. Daarom is het belangrijk dat u weet waar zich asbest bevindt en welke maatregelen u kan nemen om gezondheidsrisico's te vermijden. Zo maakt u uw woning of gebouw asbestveilig en behoudt u de waarde. De eerste stap hebt u daarvoor al gezet met dit asbestattest.

De gebruikte begrippen in dit hoofdstuk worden achteraan in de begrippenlijst uitgelegd.

Wat is asbest?

Asbest is een schadelijke stof die in meer dan 3.500 materialen verwerkt is. In de vorige eeuw was asbest populair vanwege de vele nuttige toepassingen, maar ondertussen kennen we de grote gezondheidsrisico's. Vaak weten we niet dat asbest ook in onze eigen woning of onze gebouwen verborgen zit. Asbest is in België verboden sinds 2001. Er is een grote kans dat asbest aanwezig is in gebouwen die gebouwd zijn voor 2001.

Wanneer asbestvezels vrijkomen in de lucht kunnen ze ingeademd worden en gezondheidsrisico's veroorzaken. Men wordt niet onmiddellijk ziek, dit gebeurt pas 20 tot 40 jaar na de blootstelling. Vooral een regelmatige blootstelling of een blootstelling aan een hoge concentratie zijn risicovol. Kinderen en jongeren zijn extra kwetsbaar. Sommige mensen schatten de risico's voor zichzelf te laag in. Toch krijgen jaarlijks nog veel mensen de diagnose van een asbestziekte. Meestal is die niet te genezen.

Hoe interpreteert u het asbestattest?

Asbest kan zich ook bevinden op niet-geïnspecteerde plaatsen

Een standaard asbestattest is opgemaakt door een asbestdeskundige volgens de richtlijnen van het Inspectieprotocol dat de verplichte inspanningen beschrijft. Een asbestdeskundige voert standaard een visuele inspectie uit van de constructies en objecten op de locatie. Hij tilt losse elementen op om erachter of eronder te inspecteren. Hij neemt ook monsters voor labo-analyses en raadpleegt bewijsdocumenten. **De volgende zaken zijn niet standaard voorzien:**

- De asbestdeskundige inspecteert **geen verborgen asbest** waarvoor hij objecten moet demonteren, beschadigen of openbreken. Wenst de eigenaar ook ingesloten asbest te laten inspecteren dan kan hij de asbestdeskundige vragen om een aanvullend (destructief) onderzoek te doen, bijvoorbeeld voorafgaand aan werken of sloop.
- De asbestdeskundige inspecteert **geen ondergrondse objecten** en geen asbest vermengd in bodem, steenslag of puin. Wat zichtbaar is aan de oppervlakte (opliggend) kan hij wel inspecteren.
- De asbestdeskundigen inspecteert ook **geen roerende objecten** zoals voertuigen, losse meubels en gereedschap. Wenst de eigenaar ook roerende objecten te laten inspecteren dan kan hij de asbestdeskundige vragen om dit aanvullend mee te inspecteren.
- De asbestdeskundige inspecteert **geen** delen die voor hem **ontoegankelijk en onveilig zijn**. Wanneer hij een deel niet heeft kunnen beoordelen, wordt dat aangeduid in het attest als een beperking. Constructies met een bouwjaar 2001 of recenter moeten niet geïnspecteerd worden. In het attest duidt de asbestdeskundige ze aan als een uitsluiting.
- De asbestdeskundige inspecteert **geen** constructies- en terreindelen waartoe de eigenaar geen opdracht gaf omdat ze **buiten de eigendomsgrenzen** liggen of **geen onderdeel** vormden van een **verkoop**.

Bevatten alle asbestverdachte materialen asbest?

Op basis van ervaring en expertise kan een asbestdeskundige zonder monsters te nemen oordelen of een materiaal mogelijk asbest kan bevatten. Voor sommige materialen is dit nooit mogelijk en moet hij een monster nemen voor een labo-analyse. Een asbestverdacht materiaal wordt als asbesthoudend beschouwd, tenzij de asbestdeskundige over een laboanalyse beschikt die aantoont dat het geen asbest bevat.

Hoe interpreteert u de risicobeoordeling?

De mogelijke categorieën zijn:

- Categorie 1: materiaal met een hoog risico en/of met een hoge kans op vezelvrijgave
- Categorie 2: materiaal met een verhoogd risico en/of een verhoogde kans op vezelvrijgave
- Categorie 3: materiaal met een laag risico en/of lage kans op vezelvrijgave
- Categorie 4: materiaal met een zeer laag risico en/of zeer lage kans op vezelvrijgave

Het soort asbest, de concentratie ervan in het materiaal, de toestand van het bindmiddel, de mate van afdekking en de aanwezigheid in binnen- of buitenlucht zijn factoren die het risico bepalen. Het vrijkomen van asbestvezels in een binnenruimte is risicovoller dan in de buitenlucht. In de buitenlucht gaan asbestvezels sneller verwaaien of verdunnen. In binnenruimtes is dit niet het geval en kunnen de concentraties hoog oplopen. Dit verhoogt het risico op het inademen van asbestvezels.

Voor materialen uit categorie 1 of 2 moet u maatregelen nemen om een asbestveilige toestand te verkrijgen: (dringend) wegnemen of een (dringende) maatregel nemen om het risico naar (zeer) laag te brengen. Voor materialen uit categorie 3 en 4 is dit niet nodig. U beheert ze zorgvuldig om de asbestveilige toestand te behouden.

Wat betekenen de mijlpalen 2032, 2034 en 2040?

Tegen 2032 moet elke eigenaar van een gebouw ouder dan 2001 over een asbestattest beschikken. Voor de gemene delen in gebouwen in mede-eigendom (VME) moet dit al tegen 2027. Tegen 2034 wil de Vlaamse Regering reeds het meest risicovolle asbest weg hebben. Dit gaat over de eenvoudig bereikbare, niet-hechtgebonden asbestmaterialen en asbestcementen dak- en gevelbekleding en rookgas- en hemelwaterafvoerkanalen aan de buitenkant van de gebouwen. Tegen 2040 wil de Vlaamse regering dan de overige asbestmaterialen in slechte staat weg hebben en de asbestmaterialen in goede staat in veilig beheer.

De detailinformatie per asbestmateriaal in het asbestattest vermeldt of die onder de mijlpaal 2034 of 2040 valt.

Wat moet u nu doen?

Het voorblad van dit asbestattest vermeldt of uw eigendom asbestveilig is of niet en welke acties nodig zijn om een asbestveilige toestand te verkrijgen of behouden.

Conclusie asbestveilig, maar niet asbestvrij

Goed nieuws. Uw eigendom voldoet reeds aan de doelstelling van de Vlaamse Regering om asbestveilig te zijn. Asbestveilig betekent niet asbestvrij, er kunnen nog asbestmaterialen met een laag risico aanwezig zijn die u zorgvuldig moet beheeren om de asbestveilige toestand te behouden. Hoe u zorgvuldig beheert, leest u in het volgende hoofdstuk.

Er kunnen ook niet-geïnspecteerde asbestmaterialen verborgen aanwezig zijn, bijvoorbeeld ingesloten in wanden, vloeren of onder de grond. Die kan een asbestdeskundige enkel met een aanvullend onderzoek opsporen. Daarom is het verstandig om dit aanvullend onderzoek voorafgaand aan (renovatie)werken te laten uitvoeren. Daarbij gaat de asbestdeskundige voor de werkzone ook verborgen asbest opsporen door objecten te demonteren, te doorboren of open te breken. Voert een aannemer met werknemers de werken uit dan is dit voor hem sowieso een verplichting als werkgever.

Conclusie niet-asbestveilig. Wat nu?

Geen paniek, op het voorblad van dit asbestattest vindt u de acties die u kan ondernemen om de risico's weg te nemen en een asbestveilige toestand te verkrijgen. Meer informatie per asbestbron vindt u terug in de detailinformatie per asbestmateriaal verder in het asbestattest.

De te nemen maatregelen zijn niet altijd duur of moeilijk. Indien de geraamde verwijderingskost wel hoog is, kan u voor een asbestmateriaal dat visueel als asbestverdacht werd aangeduid, overwegen om een **bevestigende labo-analyse** te laten uitvoeren.

Heeft u al de acties uitgevoerd zodat de toestand asbestveilig wordt? Dan laat u uw asbestattest binnen één jaar vernieuwen zodat een asbestdeskundige de asbestveilige toestand kan rapporteren in het vernieuwde asbestattest.

Asbest beheren en verwijderen

Asbest zorgvuldig (veilig) beheren

Indien er asbestmaterialen aanwezig zijn in of rondom het gebouw, zorg er dan voor dat deze geen risico vormen voor de gezondheid van mensen of het leefmilieu. Asbest met een (zeer) laag risico hoeft u niet te verwijderen. Bewaak dat het risico laag blijft door ervoor te zorgen dat de toestand niet wijzigt. De toestand kan wijzigen door beschadigingen of veroudering waardoor het asbestmateriaal brozer wordt en asbestvezels kan loslaten.

Beschadiging kan u vermijden door het asbestmateriaal af te schermen van een mogelijk contact. Een bedekkende verflaag kan bijvoorbeeld asbestmaterialen zoals pleisterwerk beschermen. Wijzigt de toestand waardoor het risico verhoogt? Dan verwijdert u het asbestmateriaal of neemt u een maatregel om het risico te verlagen als verwijderen niet mogelijk is.

Insluiten mag enkel om asbestmaterialen met een laag risico zorgvuldig te beheren of om in afwachting van verwijdering het risico van asbestmaterialen met een verhoogd of hoog risico te verlagen. Als u een asbestmateriaal insluit, zorgt u ervoor dat het later nog altijd makkelijk weg te nemen is en niet verkleefd is aan andere materialen. Als u asbest insluit, moet u dit steeds melden aan de asbestdeskundige die uw asbestattest opmaakt.

Asbest dat bij werken eenvoudig bereikbaar wordt, moet u verwijderen. Opnieuw insluiten mag niet.

Asbest verwijderen

De wetgeving beschrijft drie verwijderingsmethodes. In het asbestattest rapporteert de asbestdeskundige elk asbestmateriaal in een fiche met daarin op het einde een advies over wie het mag verwijderen en welke methode er moet worden toegepast. Bepaalde asbestmaterialen mag u zelf via eenvoudige handelingen verwijderen of laten verwijderen door een aannemer met werknemers met opleidingsattest "eenvoudige handelingen". Een erkend asbestverwijderaar mag alle verwijderingsmethodes uitvoeren. Er bestaat geen lijst van aannemers "eenvoudige handelingen", vraag uw aannemer daarom naar de opleidingsattesten. Een lijst van erkend asbestverwijderaars vindt u op www.asbestinfo.be > Asbest verwijderen.

Mag en wil u **zelf verwijderen**? Zorg er dan voor dat:

- u zich vooraf goed informeert op www.asbestinfo.be > Asbest verwijderen;
- u zich beschermt met een FFP3-mondmasker, wegwerpovertal en -handschoenen en afspoelbaar schoeisel;
- er geen minderjarigen of derden aanwezig zijn;
- u beschikt over PE-folie en zakken om loskomende deeltjes en afval op te vangen en te verpakken;
- u beschikt over een vernevelaar (water) of fixeermiddel om het asbestmateriaal eerst te fixeren;
- u weet hoe u het asbestmateriaal veilig kan demonteren zonder stof of breuken;

- u beschikt over natte doeken om eventuele resten en stof weg te nemen.

Laat u de werken uitvoeren door een **aannemer**? Dan is die als werkgever verantwoordelijk om de juiste verwijdermethodiek te bepalen aan de hand van een werkplan. Hij oordeelt of zijn werknemers met opleidingsattest “eenvoudige handelingen” de verwijdering mogen uitvoeren of dat hij moet beschikken over de erkenning als asbestverwijderaar. Bezorg de aannemer steeds vooraf een kopie van dit asbestattest. Hij moet oordelen of nog aanvullend onderzoek (destructieve handelingen) nodig is om ingesloten asbest op te sporen. Soms kan het nodig zijn om bijkomend monsters te laten nemen, bijvoorbeeld bij pleisterwerk om preciezer niet-asbesthoudende van asbesthoudende zones te onderscheiden. Ook voor asbestmaterialen die visueel werden geïdentificeerd, kan het aangewezen zijn een bevestigende labo-analyse te laten uitvoeren indien de geraamde verwijderingskost hoog is.

Het is altijd verstandig meerdere en gedetailleerde offertes te vragen. Vergelijk ze goed en kijk na of de aannemer voldoet om de asbestverwijdering te mogen uitvoeren en welke maatregelen hij voorziet om veilig te werken. Dit staat beschreven in het werkplan dat de aannemer altijd bij de verplichte werfmelding moet toevoegen. Vraag de aannemer naar een kopie hiervan. Goedkoop is vaak duurkoop: een onzorgvuldige asbestverwijdering veroorzaakt gezondheidsrisico's en mogelijk extra kosten voor het opruimen van de asbestresten.

Hou zeker een kopie bij van de facturen, het werkplan en andere bewijsdocumenten zoals foto's. Zo kan u altijd aantonen dat asbestverwijdering correct werd uitgevoerd.

Werkt u samen met een architect? Bezorg hem dan zeker ook vooraf een kopie van uw asbestattest.

Kostprijsraming en ondersteuning asbestverwijdering

Zoals hierboven beschreven, mag u bepaalde asbestmaterialen zelf verwijderen of kan u een aannemer of erkend asbestverwijderaar inschakelen. In beide gevallen kan u mogelijk beroep doen op ondersteuning zoals premies of voordelige ophaling van asbestafval aan huis. Op de website van de OVAM www.asbestinfo.be vindt u meer informatie en een gratis tool om de kostprijs te ramen voor de verwijdering van een asbestmateriaal.

Asbestafval

Asbestmaterialen hergebruiken mag niet. Het aantreffen van ongebruikte of gedemonteerde asbestmaterialen of achtergelaten asbestresten rapporteert de asbestdeskundige daarom in regel als asbestafval. Asbestafval moet u altijd tijdig wegnemen. Het achterlaten of opslaan is verboden tenzij u daarvoor over een vergunning beschikt. Kleine hoeveelheden asbestcementafval kan u verpakt afleveren op uw recyclagepark. Een grotere hoeveelheid asbestcementafval kan u laten ophalen aan huis of door uw aannemer laten afvoeren.

Indien eenvoudig bereikbaar asbestafval aanwezig is, moet u dit wegnemen om een asbestveilige toestand te verkrijgen. Is het niet eenvoudig bereikbaar, dan moet u maatregelen nemen zodat het geen risico kan vormen voor de mensen of het leefmilieu.

Onroerend erfgoed

Op de databank van het agentschap Onroerend Erfgoed geo.onroenderfgoed.be kan u nakijken of uw gebouw een beschermd onroerend erfgoed is.

Het beschermingsbesluit verduidelijkt wat er precies beschermd is: bv. het geheel van de constructie en omgeving, enkel de constructie, enkel delen van de constructie of cultuurgooden. Het besluit vermeldt ook welke vorm van bescherming van toepassing is: monument, cultuurhistorisch landschap, stads- en dorpsgezicht of archeologische site.

Voorliggend asbestattest geeft u advies over hoe om te gaan met asbesthoudend materiaal. Indien het asbesthoudend materiaal ook een beschermd statuut heeft, kan u advies vragen aan het agentschap Onroerend Erfgoed. Zo vermijdt u dat u de erfgoedwaarde van het beschermd onroerend erfgoed aantast. Ook komt u zo te

weten of er een melding of toelating nodig is om het asbesthoudende beschermde materiaal te mogen verwijderen.

Het agentschap is bereikbaar via:

- telefoon: 02 553 16 50
- e-mail: info@onroerendergoed.be
- website: <https://www.onroerendergoed.be/contact>

Wanneer mijn asbestattest laten vernieuwen?

Geldigheidsduur

Doorheen de tijd kan de situatie in of rondom een gebouw wijzigen. Ook de toestand en het risico van aanwezige asbestmaterialen kan veranderen. Daarom vermeldt het voorblad van uw asbestattest een datum tot wanneer het geldig is. Daarna kan u het niet meer gebruiken bij een verkoop en moet u het laten vernieuwen door een asbestdeskundige. Die komt opnieuw ter plaatse om de toestand te controleren en indien nodig wijzigingen te rapporteren voor het nieuwe asbestattest. Enkel bij een verkoop mag de geldigheidstermijn niet verstreken zijn. Om te voldoen aan de mijlpaal 2032 maakt dat niet uit. De vernieuwing van een asbestattest zal in regel minder kosten dan de eerste opmaak van een volledig asbestattest.

In het geval de asbestdeskundige geen asbest heeft aangetroffen, vermeldt het asbestattest (afgeleverd vanaf datum 8 april 2024) voor de geldigheidsduur “onbeperkt (tenzij de toestand wijzigt)”. Er kunnen wel nog niet-geïnspecteerde asbestmaterialen verborgen in wanden of vloeren aanwezig zijn. Daarom laat u voorafgaand aan werken best een aanvullend onderzoek uitvoeren.

Gewijzigde toestand

Ongeacht de (onbeperkte) geldigheidsduur van uw asbestattest moet u als eigenaar uw asbestattest toch binnen een termijn van één jaar laten vernieuwen als er sprake is van een gewijzigde toestand. Dit is het geval als:

- er nieuwe asbestmaterialen zijn aangetroffen (die niet weggenomen worden);
- de acties, vermeld op het voorblad, werden uitgevoerd waardoor de toestand van niet-asbestveilig naar asbestveilig wijzigt;
- de toestand van de asbestmaterialen zichtbaar gewijzigd is door een calamiteit of een incident.

Contacteer een asbestdeskundige om uw asbestattest te laten vernieuwen. U vindt de lijst op www.asbestinfo.be.

Meer weten?

De Vlaamse overheid bundelt alle informatie rond asbest en haar beleid op de website www.asbestinfo.be. U vindt er de meest actuele informatie over hoe u moet omgaan met asbest en welke ondersteuning er bestaat. Zo kan u steeds goed geïnformeerd aan de slag met uw asbestattest.

Begrippenlijst

Begrip	Toelichting
Asbestmateriaal	<p>Verzamelbegrip voor de aangetroffen asbestverdachte materialen en asbestverdachte afvalstoffen die deel uitmaken van een constructie en een impact hebben op de asbestveiligheid.</p> <p>Asbestverdacht betekent dat de asbestdeskundige op basis van wat hij visueel en auditief vaststelt, oordeelt dat het vermoedelijk asbest bevat. Een asbestverdacht(e) materiaal of afvalstof beschouwen we als asbesthoudend tenzij een laboanalyse aantoont dat het niet-asbesthoudend is.</p>
Hechtgebonden asbestmateriaal	Asbestmaterialen die in oorsprong hoofdzakelijk uit een bindmiddel bestaan dat de asbestvezels stevig bindt: cement, bitumen, mastiek, kunststof of lijm.
Niet-hechtgebonden asbestmateriaal	Alle andere asbestmaterialen. Ze bevatten in oorsprong nauwelijks bindmiddel of bestaan uit een bindmiddel dat de asbestvezels nauwelijks bindt. Voorbeelden hiervan zijn leidingisolatie, pleisterwerk, Pical-platen, koorden, ...
Aanvullend onderzoek met destructieve handelingen	Bij een aanvullend onderzoek met destructieve handelingen gaat een asbestdeskundige materialen demonteren en beschadigen om onderliggende of ingesloten asbestverdachte materialen te inspecteren. Dit is nodig voor de start van werken zoals sloop- en renovatie of voor herstellings- of onderhoudswerken. Standaard voert de asbestdeskundige een niet-destructief onderzoek uit. Als opdrachtgever kan u een aanvullend onderzoek met destructieve handelingen aanvragen via de opdrachtovereenkomst.
Inspectieprotocol	Het inspectieprotocol is de wettelijke procedure die een asbestdeskundige moet volgen om een correcte asbestinventarisatie uit te voeren voor het opmaken van een standaard asbestattest. Het legt vast welke handelingen minimaal nodig zijn (standaard verplichtingen) en hoe die uitgevoerd moeten worden.
Risicobeheersmaatregel	Een maatregel die het risico dat uitgaat van een asbestverdacht materiaal verlaagt van een verhoogd of hoog risico naar een laag risico. De maatregel moet de kans op het vrijkomen of het inademen van asbestvezels verlagen.
Eenvoudig bereikbaar	Asbestmaterialen zijn eenvoudig bereikbaar indien ze waarneembaar en weg te nemen zijn zonder impact op de stabiliteit en erfgoedkenmerken van een constructie. Ze moeten ook onbedekt zijn tenzij de bedekking kan weggenomen worden zonder het te beschadigen of tenzij de bedekking louter bestaat uit een dunne laag verf, coating, behang, kunststof of textiel.
Zorgvuldig of veilig beheer	<p>Zorgvuldig of veilig beheer betekent:</p> <ul style="list-style-type: none"> • de toestand van asbestmaterialen met een laag risico behouden; • een verhoogd of hoog risico van niet-eenvoudige bereikbare asbestmaterialen en -afval verlagen naar een laag risico (risicobeheersmaatregel) en behouden.

Eenvoudige handelingen	<p>Begrip uit de wetgeving dat de methode beschrijft voor de verwijdering van asbestmaterialen die een werknemer met opleidingsattest “eenvoudige handelingen” of een particulier zelf mag uitvoeren. Alle andere asbestverwijderingen mogen enkel door erkende asbestverwijderaars worden verwijderd.</p> <p>Deze verwijderingsmethode betekent dat het asbestmateriaal eenvoudig kan weggenomen worden (bv. door het los te schroeven) met minimale risico’s op beschadiging waarbij asbestvezels kunnen vrijkomen. Bijvoorbeeld voor asbestcement leien of golfplaten.</p>
Hermetische zone	<p>Begrip uit de wetgeving dat de methode beschrijft voor de verwijdering van asbestmaterialen waarbij er een grote kans bestaat op het vrijkomen van asbestvezels. Een soort luchtdichte tent bestaande uit een houten structuur en plastic folie wordt opgebouwd rondom het te verwijderen asbestmateriaal. Binnen deze hermetische zone wordt een onderdruk gecreëerd zodat eventueel vrijkomende asbestvezels niet kunnen ontsnappen. Deze methode mogen enkel erkend asbestverwijderaars gebruiken.</p>
Couveusezak	<p>Begrip uit de wetgeving dat de methode beschrijft voor de verwijdering van asbestmaterialen waarbij met plastic folie plaatselijk een soort luchtdichte couveuse rondom het asbestmateriaal wordt gemaakt. Enkel erkende asbestverwijderaars mogen deze verwijderingsmethode gebruiken. Ze kan maar zelden worden toegepast, bijvoorbeeld om kleine trajecten leidingisolatie te verwijderen in de buitenlucht.</p>
Erkend asbestverwijderaar	<p>Aannemers erkend voor de verwijdering van asbestmaterialen via “eenvoudige handelingen” maar ook voor asbestverwijderingen via de methodiek van “hermetische zone” of “couveusezak”.</p>
Roerend goed	<p>Objecten of goederen die niet duurzaam verbonden zijn met een constructie of in de grond om ter plaatse te blijven. Het gaat over losse, verplaatsbare zaken zoals bijvoorbeeld gereedschap, voertuigen of materieel. Indien ze asbestverdacht zijn, maken ze toch geen deel uit van de asbestmaterialen waarvoor acties nodig zijn om een asbestveilige toestand te verkrijgen of behouden.</p>

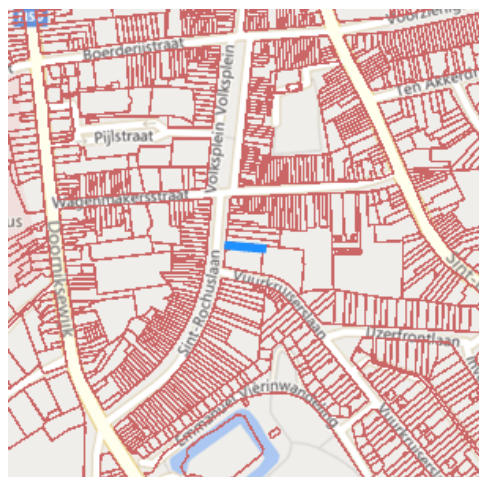
Recht van voorkoop

Gegevens opvraging

Ordernummer:	O2026-0409158	Datum opzoeking:	10/04/2026
Referentienummer:	Sint-Rochuslaan 17-1	Zoekdata:	34354C0038/00F004
Datum opzoeking themabestand:	10/04/2026	Perceel:	34354C0038/00F004

Resultaat opvraging perceel gelegen in Kortrijk afdeling KORTRIJK 4 AFD, sectie C met perceelnummer 0038/00F004 [34354C0038/00F004]

Indicatieve kaartweergave



Resultaat

- Geen voorkooprecht van toepassing

Legende

- Voorkooprecht van toepassing
- Geen voorkooprecht van toepassing

Welke informatie kan u terugvinden in dit uittreksel?

In dit uittreksel worden alle Vlaamse voorkooprechten vermeld. Conventionele voorkooprechten en eventuele federale voorkooprechten vallen buiten het toepassingsgebied van dit uittreksel en moet u opzoeken via andere kanalen.

Datum informatieve vraag

De datum waarvoor de Vlaamse voorkooprechten opgevraagd worden.

Datum opzoeking themabestand

De datum waarop het geografisch themabestand 'Vlaamse voorkooprechten' werd nagegaan of er al dan niet Vlaamse voorkooprechten van toepassing zijn op de gevraagde percelen. De resultaten m.b.t voorkooprechten zijn bijgevolg enkel geldig voor deze datum. Deze datum kan maximum 2 jaar terug in de tijd gaan i.v.m. de datum opzoeking themabestand.

Kolommen

De kolommen type, overzicht, begunstigden, begindatum bekendmaking en prioriteit worden enkel ingevuld indien er een voorkooprecht van toepassing is en de informatie gekend is.

Bron vastgoedinfo

Deze opvraging kwam tot stand in samenwerking met Informatie Vlaanderen en op basis van het geografisch themabestand 'Vlaamse voorkeurechten', erkend als authentieke geografische gegevensbron (Decreet van 25 mei 2007 houdende de harmonisering van de procedures van voorkeurechten (B.S. 24/07/2007) en Besluit van de Vlaamse Regering van 13 juli 2012 tot vaststelling van de datum van inwerkingtreding van het decreet van 25 mei 2007 houdende de harmonisering van de procedures van voorkeurechten en houdende de erkenning van het geografisch themabestand 'Vlaamse voorkeurechten' als authentieke geografische gegevensbron (B.S. 10/08/2012)).

Document gegenereerd op basis van de gegevens ontvangen van Informatie Vlaanderen via de ORIS webservice.

CIB vlaanderen vzw - Kortrijksesteenweg 1005 - 9000 Gent
0425.043.508 - vastgoedinfo@vastgoedloket.be

Gegevens opvraging

Ordernummer:	O2026-0409160	Datum opzoeking:	10/04/2026
Referentienummer:	Sint-Rochuslaan 17-1	Zoekdata:	34354C0038/00F004
Perceel:	34354C0038/00F004		

Risicozones overstromingen - kaart 2017

Indicatieve kaartweergave



Resultaat

- Controleer of het perceel (gedeeltelijk) ingekleurd is als risicozone voor overstromingen

Legende

- Nieuwe risicozone
- Bevestigde risicozone
- Geen risico meer

Welke informatie kan u terugvinden in dit uittreksel?

Risicozones overstromingen

Risicozones zoals bepaald in het Koninklijk besluit van 20 september 2017 tot wijziging van het koninklijk besluit van 28 februari 2007 tot afbakening van de risicozones bedoeld in artikel 68-7 van de wet van 25 juni 1992 op de landverzekeringsovereenkomst (met betrekking tot de verzekering tegen natuurrampen).

Bron vastgoedinfo

Deze opvraging bevat overheidsinformatie verkregen van de Vlaamse Milieumaatschappij en de Coördinatiecommissie Integraal Waterbeleid, Dokter De Moorstraat 24-26, 9300 Aalst en Informatie Vlaanderen, Havenlaan 88, 1000 Brussel wat betreft het Grootchalig Referentie Bestand Vlaanderen (GRB).

Meer info

www.integraalwaterbeleid.be
www.waterinfo.be/watertoets

OVERSTROMINGSRAPPORT 10-04-2026

Identificatie perceel en gebouwen

Gemeente	Kortrijk				
Afdeling	4	Sectie	C	Perceelnummer	0038/00F004
Aantal gebouwen op dit perceel	1				
Waterbeheerder(s)	De Vlaamse Waterweg nv - Afdeling Regio West				



Informatie voor het volledige perceel

Parameter	Score
Perceelscore of P-score	A
Gebouwscore of G-score	A
Ligging in Signaalgebied	neen
Ligging in afgebakende oeverzone of afgebakend overstromingsgebied	neen
Ligging in een risicozone voor overstromingen	neen

A: geen overstroming gemodelleerd B: kleine kans op overstromingen onder klimaatverandering C: kleine kans op overstromingen D: middelgrote kans op overstromingen

Te gebruiken symbool voor informatieplicht: geen verplicht symbool

Informatie voor de verschillende gebouwen op het perceel

Gebouw ID	Score
11960736	A

DETAILKAARTEN

Detailkaart Overstromingsgevoelige gebieden pluviaal (door hevige neerslag)



Detailkaart Overstromingsgevoelige gebieden fluviaal (uit waterlopen)



Detailkaart Overstromingsgevoelige gebieden vanuit de zee



Legende

- A - Geen overstroming gemodelleerd
- B - Kleine kans op overstromingen onder klimaatverandering
- C - Kleine kans op overstromingen
- D - Middelgrote kans op overstromingen

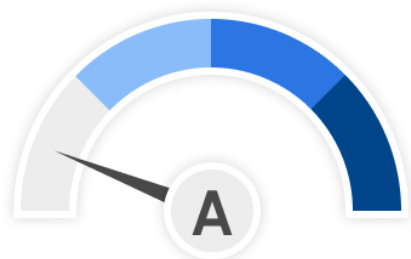
PERCEELSCORE

Detail overstromingsgevoeligheid perceel te Kortrijk, afdeling 4, sectie C met perceelnummer 0038/00F004

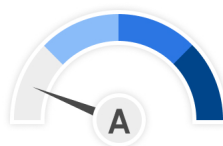
Alle scores worden op basis van de overstromingskansen geanalyseerd en vervolgens wordt een score toegekend aan uw woning of perceel.

PERCEELSCORE: A

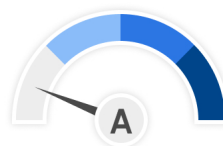
Geen overstroming gemodelleerd



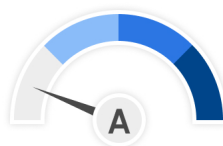
Intense neerslag
Pluviaal



Vanuit waterlopen
Fluviaal



Kustoverstroming
Zee



A: geen overstroming gemodelleerd B: kleine kans op overstromingen onder klimaatverandering C: kleine kans op overstromingen D: middelgrote kans op overstromingen



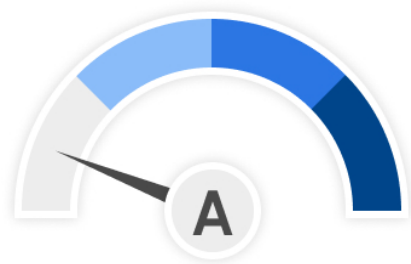
SCORE GEBOUW 11960736

Detail overstromingsgevoeligheid gebouw met ID 11960736

Alle scores worden op basis van de overstromingskansen geanalyseerd en vervolgens wordt een score toegekend aan uw woning of perceel.

GEBOUWSCORE: A

Geen overstroming gemodelleerd



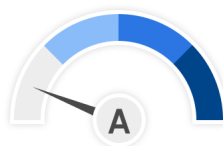
Intense neerslag
Pluviaal



Vanuit waterlopen
Fluviaal



Kustoverstroming
Zee



A: geen overstroming gemodelleerd B: kleine kans op overstromingen onder klimaatverandering C: kleine kans op overstromingen D: middelgrote kans op overstromingen



Risicozones overstromingen m.b.t natuurrampenverzekering

Het perceel te Kortrijk, afdeling 4, sectie C met perceelnummer 0038/00F004 bevindt zich niet in een risicozone voor overstromingen.



Risicozones overstroming

- nieuwe risicozones
- bevestigde risicozones
- geen risico meer

INFORMATIEPLICHT

Wetgeving informatieplicht

De informatieplicht is opgenomen in art. 1.3.3.3.2 van het waterwetboek ofwel de gecodificeerde decreten betreffende het integraal waterbeleid. De details voor de uitwerking van de informatieplicht zijn opgenomen in hoofdstuk III/1 van het uitvoeringsbesluit watertoets.

Berekening P-score en G-score

Voor de berekening van de P-score wordt bekeken of er overlap is tussen het perceel en de drie overstromingskaarten.

Voor de berekening van de G-score wordt bekeken of er overlap is tussen één van de gebouwen op het perceel met een minimum oppervlakte van 25m² en de drie overstromingskaarten. Er wordt hiervoor een buffer van 1m genomen rond de gebouwen.

Aangezien enkel voor de G-score met een buffer wordt gewerkt, is hiervoor ook overlap mogelijk met de overstromingskaarten buiten het perceel. In dat geval wordt de P-score aangepast naar dezelfde waarde als de G-score.

Overstromingsrobuust gebouwd?

Uw woning kan zich in overstromingsgevoelig gebied bevinden, maar mogelijks is hier reeds rekening mee gehouden bij het bouwen en heeft u dus overstromingsrobuust gebouwd. In dit geval bestaat de mogelijkheid om een deskundige aan te stellen om uw score te laten aanpassen.

Signaalgebieden

Voor signaalgebieden geldt er wettelijk gezien geen informatieplicht, maar het is wel aangewezen om dit ook mee op te nemen bij de communicatie. Signaalgebieden zijn nog niet ontwikkelde gebieden met een harde bestemming zoals woongebied, die ook een belangrijke functie kunnen vervullen tijdens overstromingen. Het gaat om gebieden met een mogelijke tegenstrijdigheid tussen de huidige bestemmingsvoorschriften en de belangen van het watersysteem. Voor verschillende van deze gebieden werd beslist om een bouwvrije opgave te voorzien, omdat het risico tijdens overstromingen te groot is.

Afgebakende oeverzones en afgebakende overstromingsgebieden

Afgebakende oeverzones en overstromingsgebieden zijn in de meeste gevallen afgebakend op niet bebouwbare percelen, maar niet altijd. Het gaat om gebieden waar een recht van voorkoop geldt en waar inrichtingswerken worden voorzien in het kader van het waterbeleid.

Risicozones overstromingen met betrekking tot de natuurrampenverzekering

Risicozones zoals afgebakend volgens Koninklijk besluit van 20 september 2017 tot wijziging van het koninklijk besluit van 28 februari 2007 tot afbakening van de risicozones met betrekking tot de verzekering tegen natuurrampen in uitvoering van de wet op de landverzekeringsovereenkomst.

Meer info

www.integraalwaterbeleid.be

waterinfo.vlaanderen.be/informatieplicht

woningpas.vlaanderen.be

Gegevens opvraging

Ordernummer:	O2026-0409157	Datum opzoeking:	10/04/2026
Referentienummer:	Sint-Rochuslaan 17-1	Zoekdata:	34354C0038/00F004
Perceel:	34354C0038/00F004		

Informatieaanvraag Gewestinfo

Resultaat opvraging perceel gelegen in Kortrijk afdeling KORTRIJK 4 AFD, sectie C met perceelnummer 0038/00F004 [34354C0038/00F004]















Gewestplan

Hoofdbestemming (*):	woongebieden
Datum goedkeuring gewestplan:	4/11/1977
Gewestplan:	origineel gewestplan Kortrijk
Categorie:	Wonen

Indicatieve kaartweergave



Legende

 0100 - Woongebieden	 0700 - Groengebieden
 0105 - Woonuitbreidingsgebieden	 0701 - Natuurgebieden
 0200 - Gebieden voor gemeenschapsvoorziening en openbaar nut	 0702 - Natuurgebieden met wetenschappelijke waarde of natuurreservaten
 0400 - Recreatiegebieden	 0800 - Bosgebieden
 0401 - Gebieden voor dagrecreatie	 0900 - Agrarische gebieden
 0402 - Gebieden voor verblijfsrecreatie	 0901 - Landschappelijke waardevolle agrarische gebieden
 0410 - Gebieden voor toeristische recreatieparken (TRP)	 1000 - Industriegebieden
 0500 - Parkgebieden	 1100 - Ambachtelijke bedrijven en KMO's
 0600 - Bufferzones	 1700 - Landelijke gebieden

Uitgebreide legende <https://www.realsmart.be/gewestplan.pdf>



Gewestelijk ruimtelijk uitvoeringsplan

Naam:	Afbakening regionaalstedelijk gebied Kortrijk
Planidentificatienummer:	RUP_02000_212_00005_00001

Indicatieve kaartweergave



Legende

-  Contouren van grondvlakken
-  Contouren van overdrukken (indien geen grondvlak van GewRUP aanwezig, is bestemming op gewestplan ook nog van kracht)
-  Contouren van lijnen

Watergevoelige Openruimtegebieden (WORG)

Er is geen informatie beschikbaar op het gekozen perceelnummer.

Indicatieve kaartweergave



Legende

-  Contouren van WORG

Welke informatie kan u terugvinden in dit uittreksel?

Gewestplan

De Gewestplannen werden opgesteld in uitvoering van Wet op Ruimtelijke Ordening en de Stedenbouw van 1962 en worden op zich sinds 2002 niet meer gewijzigd. Het gewestplan is enkel nog van kracht is op die plekken waar het niet vervangen is door een nieuwer plan. Na 2000 zijn de bestemmingen van het gewestplan op vele plekken gewijzigd door de opmaak van 'ruimtelijke uitvoeringsplannen' (RUP'S). Het gewestplan geeft dus vaak niet de volledige juridische plancontext weer op een plek. Het gaat niet noodzakelijk om de meest actuele stedenbouwkundige bestemming. Dat is enkel het geval wanneer de bestemming sinds de gewestplannen niet meer is gewijzigd. De informatie in de kaarten heeft louter informatieve waarde en geen juridisch bindende kracht. Noteer tot slot dat indien het gebied door de Vlaamse regering is aangeduid als watergevoelig openruimtegebied (die info vindt u terug op de laatste kaart in dit rapport) de bestemming sowieso daardoor is 'overschreven'. De meest recente bestemming is dan die van 'watergevoelig openruimtegebied'.

Watergevoelige openruimtegebieden (WORG)

Om Vlaanderen beter te beschermen, wil de Vlaamse Regering het waterbergend vermogen van bepaalde watergevoelige gebieden vrijwaren en voldoende ruimte voorzien voor water. Deze gebieden worden herbestemd naar een openruimtefunctie via een ruimtelijk uitvoeringsplan (RUP) of door aanduiding als watergevoelig openruimtegebied (WORG). Binnen deze gebieden worden enkel nog openruimtefuncties toegestaan zoals landbouw, natuur en bos.

Gewestelijk Ruimtelijk Uitvoeringsplan

Een ruimtelijk uitvoeringsplan heeft uitvoering aan een ruimtelijk structuurplan. Het heeft een verordende waarde voor alle overheidsbeslissing. Het Vlaams gewest maakt gewestelijke ruimtelijke uitvoeringsplannen op. Ook provincies en gemeenten maken ruimtelijke uitvoeringsplannen op. Raadpleeg de gemeente of provincie voor een overzicht van de plannen op hun grondgebied.

Belangrijke Noot

Wilt u weten welke bestemming geldt op een bepaald perceel, dan vraagt u dit best na bij de gemeente. Zij hebben een overzicht van alle geldende plannen (ruimtelijke uitvoeringsplannen van gewest, provincie of gemeente, maar ook bijzonder plannen van aanleg) die het gewestplan intussen mogelijks hebben vervangen. **Meer info** www.ruimtelijkeordering.be

* Indien het perceel ingetekend is met meerdere bestemmingen, kan u de andere bestemmingen via de legende afleiden.

Bron vastgoedinfo

Deze opvraging bevat overheidsinformatie verkregen van Ruimte Vlaanderen, Koning Albert II-Laan 19 bus 11, 1210 Brussel, namens het Vlaams Gewest en Informatie Vlaanderen, Havenlaan 88, 1000 Brussel wat betreft het Grootschalig Referentie Bestand Vlaanderen (GRB).

Document gegenereerd op basis van de gegevens ontvangen van Ruimte Vlaanderen via de ORIS webservices.

CIB vlaanderen vzw - Kortrijksesteenweg 1005 - 9000 Gent
0425.043.508 - vastgoedinfo@vastgoedloket.be

Gegevens opvraging

Ordernummer:	O2026-0409159	Datum opzoeking:	10/04/2026
Referentienummer:	Sint-Rochuslaan 17-1	Zoekdata:	34354C0038/00F004
Perceel:	34354C0038/00F004		

Resultaat opvraging perceel gelegen in Kortrijk afdeling KORTRIJK 4 AFD, sectie C met perceelnummer 0038/00F004 [34354C0038/00F004]

Informatievraag: Beschermd onroerend erfgoed (Met juridische gevolgen)

Indicatieve kaartweergave



Resultaat

- Het onroerend goed is geen beschermd onroerend erfgoed

Legende

Cultuurhistorische landschappen	Monumenten
Archeologische sites	Overgangszones
Stads- en dorpsgezichten	

Informatievraag: Vastgestelde inventaris onroerend erfgoed (Met juridische gevolgen)

Indicatieve kaartweergave



Resultaat

- Het onroerend goed is niet opgenomen in een vastgestelde inventaris

Legende

Landschapsatlas	Archeologische zones
Landschapelijk erfgoed	Bouwkundig erfgoed

Informatievraag: Erfgoedlandschap (Met juridische gevolgen)

Indicatieve kaartweergave



Resultaat

- Het onroerend goed is niet opgenomen in het erfgoedlandschap

Legende

-  Landschapelijk erfgoed

Informatievraag: Unesco werelderfgoed (Met juridische gevolgen)



Indicatieve kaartweergave



Resultaat

- Het onroerend goed is niet opgenomen in de Unesco Werelderfgoedlijst

Legende

-  Bufferzones
-  Kernzones

Informatievraag: Gebieden geen archeologie (Met juridische gevolgen)

Indicatieve kaartweergave



Resultaat

- Het onroerend erfgoed is niet opgenomen in gebieden waar geen archeologisch erfgoed te verwachten valt

Legende

-  Gewestelijk
-  Gemeentelijk

Informatievraag: Erfgoed plannen (Met juridische gevolgen)



Indicatieve kaartweergave



Resultaat

- Het onroerend goed heeft geen erfgoed plannen

Legende

-  Beheersplannen
-  Onroerenderfgoedrichtplannen

Informatievraag: Wetenschappelijke inventaris onroerend erfgoed (Aanvullend overzicht)

Indicatieve kaartweergave



Resultaat

- Het onroerend goed is niet opgenomen in een wetenschappelijke inventaris

Legende

-  Archeologische erfgoed elementen
-  Archeologische erfgoed gehelen
-  Bouwkundig erfgoed elementen
-  Landschappelijk erfgoed elementen
-  Landschappelijk erfgoed gehelen

Informatievraag: Archeologienota's (Aanvullend overzicht)

Indicatieve kaartweergave



Resultaat

- Het onroerend goed heeft geen goedgekeurde archeologienota's

Legende

-  Archeologienota's

Informatievraag: Eindverslag archeologie (Aanvullend overzicht)

Indicatieve kaartweergave



Resultaat

- Het onroerend goed heeft geen eindverslagen van archeologisch onderzoek

Legende

 Eindverslag archeologie

Welke informatie kan u terugvinden in dit uittreksel?

Beschermd onroerend erfgoed

De minister bevoegd voor onroerend erfgoed kan een goed beschermen als het door de erfgoedwaarden van algemeen belang is. Het moet minimaal in de staat blijven waarin het zich bevond op het moment van de bescherming.

Is het onroerend goed beschermd, dan gelden er verschillende specifieke juridische (per monument, stads- of dorpsgezicht of cultuurhistorisch landschap) gevolgen om het behoud ervan te garanderen. Bovendien kan je beroep doen op verschillende vormen van financiële ondersteuning.

Er zijn vier mogelijke vormen van bescherming: een beschermd monument, een beschermd cultuurhistorisch landschap, een beschermd stads- of dorpsgezicht en een beschermde archeologische site. Binnen elk van deze statuten is het mogelijk om een overgangszone in te stellen. Zo'n zone ondersteunt de erfgoedwaarden van het beschermde goed.

Vastgesteld onroerend erfgoed

De vaststelling van een inventaris is één van de instrumenten die de Vlaamse overheid kan inzetten om onroerend erfgoed te behouden. Hiermee bevestigt de bevoegde minister dat alle erfgoeditems op een vastgestelde lijst erfgoedwaarde bezitten en nog altijd bewaard zijn. Bij een vastgesteld item moet de overheid, eigenaar of beheerder rekening houden met rechtsgevolgen. De rechtsgevolgen zijn minder uitgebreid dan bij een beschermd erfgoed. Bovendien gelden voor alle vastgesteld bouwkundig en landschappelijk erfgoed in Vlaanderen eenzelfde set rechtsgevolgen.

Het onroerenderfgoeddecreet voorziet bevoegdheid voor steden en gemeenten voor het inventariseren van bouwkundig en landschappelijk erfgoed. De Vlaamse overheid inventariseert het archeologisch erfgoed, varend erfgoed en de landschappelijke gehelen (Landschapsatlas).

Erfgoedlandschap

Anders dan bij een bescherming of vaststelling van een onroerend goed verloopt de procedure van een erfgoedlandschap via de regelgeving Ruimtelijke Ordening. Als er voor een gebied een RUP wordt opgemaakt, kan de plannende overheid (gemeente, provincie of Vlaanderen) ervoor kiezen om hier ook een erfgoedlandschap in af te bakenen. Zo kunnen er stedenbouwkundige voorschriften gekoppeld worden aan het erfgoedlandschap waarmee ingezet wordt op erfgoedzorg. Wordt je goed erfgoedlandschap, moet je rekening houden met zorgplicht.

Unesco werelderfgoed

De Werelderfgoedconventie van 1972 betracht cultureel en natuurlijk erfgoed dat van unieke en universele waarde is voor de mensheid, te bewaren en te ontsluiten voor toekomstige generaties. Meer dan 190 lidstaten hebben deze Conventie ondertekend. België is sinds 1996 ook partij bij het Werelderfgoedverdrag. Zowel cultureel als natuurlijk erfgoed, als erfgoed dat daarvan een gecombineerde vorm is, kan voor de Werelderfgoedlijst worden voorgedragen. Vlaanderen telt momenteel zeven beschermingen op de Werelderfgoedlijst: een serie van 13 begijnhoven en van 26 belforten, het atelier Plantin-Moretus, de woning Giuette, de volledige Brugse binnenstad, het Zoniënwoud, de Wortel-Kolonie en begraafplaatsen en herdenkingsites van WO I.

Gebieden geen archeologie

De kaart wordt sinds 2016 periodiek vastgesteld door het agentschap. Op die manier kunnen percelen of gebieden die beantwoorden aan de criteria voor opname op korte termijn op de kaart opgenomen worden. Dit geeft bouwheren, verkavelaars en ontwikkelaars met plannen voor dergelijke percelen de mogelijkheid om vrijgesteld te worden van een archeologisch vooronderzoek, zonder vertraging en bijkomende kosten.

Plannen

Een goedgekeurd beheersplan legt geen actieve verplichtingen op. Het is en blijft een geconcretiseerde beheersvisie voor een erfgoedplaats. Toch heeft het document in zekere mate een 'dwingend' kader waarbinnen je moet blijven: als je werken wil uitvoeren, moeten ze stroken met de beheersdoelstellingen uit het beheersplan. Zijn de beheersdoelstellingen niet meer passend, dan kan je een aanpassing van het beheersplan aanvragen of een nieuw beheersplan opmaken. De geldigheidsduur van een plan is 24 jaar. In bepaalde gevallen heb je een goedgekeurd beheersplan nodig om een erfgoedpremie aan te vragen.

Geïventariseerd wetenschappelijk onroerend erfgoed

Het agentschap Onroerend Erfgoed heeft de expliciete opdracht om al het waardevolle onroerend erfgoed in Vlaanderen te inventariseren. Door de jaren heen zijn er meerdere wetenschappelijke inventarissen opgemaakt over bouwkundig, landschappelijk en archeologisch erfgoed.

Geïventariseerd onroerend erfgoed is opgenomen in een wetenschappelijke inventaris. Zo'n opname heeft geen rechtsgevolgen. Het goed wordt enkel beschreven en gedocumenteerd.

Archeologienota's en nota's

Een bouwheer is in bepaalde gevallen verplicht om een archeologienota toe te voegen aan een vergunningsaanvraag. Hij stelt daarvoor een erkend archeoloog aan om een archeologisch vooronderzoek uit te voeren en een archeologienota op te stellen. Of je verplicht bent een archeologienota toe te voegen aan je vergunningsaanvraag is onder meer afhankelijk van: oppervlakte perceel en bodemingreep, ruimtelijke bestemming van perceel en of het terrein zich situeert in een beschermde archeologische site, in een vastgestelde archeologische zone of in een gebied waar geen archeologisch erfgoed te verwachten valt.

Eindverslag archeologisch onderzoek

Bij bouw- of verkavelingsprojecten maakt een erkend archeoloog verschillende verslagen op om archeologisch erfgoed te documenteren. De bouwheer moet aangeven of er archeologisch erfgoed op het terrein wordt verwacht en hoe hiermee zal worden omgegaan. Een vooronderzoek resulteert in een archeologienota of een nota bij een uitgesteld vooronderzoek. Als uit het vooronderzoek blijkt dat een archeologische site verder onderzocht moet worden, volgt een opgraving, uitgevoerd door een erkend archeoloog. Binnen twee maanden na het veldwerk maakt de archeoloog een archeologierapport met voorlopige bevindingen, dat aantoont dat het werk op het terrein is voltooid en de bouwwerkzaamheden kunnen beginnen. Het definitieve eindverslag, met alle onderzoeksresultaten, wordt binnen twee jaar na de opgraving bezorgd.

Wetgeving

Decreet van 12 juli 2013 betreffende het onroerend erfgoed, gewijzigd bij het decreet van 4 april 2014 (Belgisch Staatsblad 17 oktober 2013 en 15 april 2014). Besluit van de Vlaamse Regering betreffende de uitvoering van het Onroerenderfgoeddecreet van 12 juli 2013.

Meer info

www.onroenderfgoed.be

Bron vastgoedinfo

Deze opvraging bevat overheidsinformatie verkregen van het Agentschap Onroerend Erfgoed, Koning Albert-II-Laan 19, bus 5, 1210 Brussel en Informatie Vlaanderen, Havenlaan 88, 1000 Brussel wat betreft het Grootschalig Referentie Bestand Vlaanderen (GRB).

Document gegenereerd op basis van de gegevens ontvangen van het Agentschap Onroerend erfgoed via de ORIS webservices.

CIB vlaanderen vzw - Kortrijksesteenweg 1005 - 9000 Gent
0425.043.508 - vastgoedinfo@vastgoedloket.be

Gegevens opvraging

Ordernummer:	O2026-0409167	Datum opzoeking:	10/04/2026
Referentienummer:	Sint-Rochuslaan 17-1	Zoekdata:	34354C0038/00F004
Perceel:	34354C0038/00F004		

Resultaat opvraging perceel gelegen in Kortrijk afdeling KORTRIJK 4 AFD, sectie C met perceelnummer 0038/00F004 [34354C0038/00F004]

Geluidsbelasting dag en nacht


Indicatieve kaartweergave



Resultaat

- Informatief:
 - Wegverkeer: Nee
 - Spoorverkeer: Nee
 - Luchtverkeer: Nee

Legende



Geluidsbelasting nacht | 23u00 - 07u00


Indicatieve kaartweergave



Resultaat

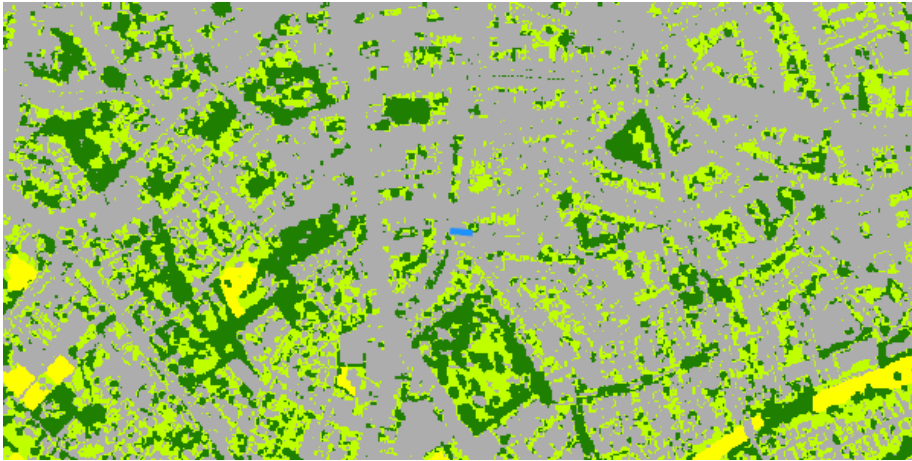
- Informatief:
 - Wegverkeer: Nee
 - Spoorverkeer: Nee
 - Luchtverkeer: Nee

Legende



Groenkaart Vlaanderen

Indicatieve kaartweergave



Resultaat

- Informatief: Niet groen

Legende

- Geen classificatie
- Hoog Groen
- Laag Groen
- Landbouw
- Niet groen

Grondeninformatieregister OVAM

Indicatieve kaartweergave



Resultaat

- Informatief:
 - Geen informatie beschikbaar

Legende

- Oriënterend bodemonderzoek (OBO)
- Beschrijvend bodemonderzoek (BBO)
- Bodemsaneringsproject (BSP)
- Eindevaluatieonderzoek (EEO)
- ✗ Evaluatierapport schadegeval
- ✗ Vaststelling schadegeval
- ✗ Melding schadegeval
- ✗ Melding bodemverontreiniging

DOV

Indicatieve kaartweergave



Resultaat


- Geen informatie beschikbaar

Legende

- Bodemverontreiniging vraagt verder onderzoek
- Bodemverontreiniging vraagt geen verder onderzoek
- Er is een oriënterend bodemonderzoek nodig
- Geen bodemverontreiniging
- Grondinformatieregister bevat geen info
- Geen specifieke informatie door gegevensbescherming
- Resultaten van een bodemonderzoek nog niet verwerkt

Luchtkwaliteit - ozon

Indicatieve kaartweergave



Resultaat


- Gemeten waarde: 49.06

Legende

Overschrijdingsdagen

- | | | |
|---|---|--|
| ■ 0 - 10 | ■ 36 - 40 | ■ 51 - 55 |
| ■ 11 - 20 | ■ 41 - 45 | ■ 56 - 60 |
| ■ 21 - 30 | ■ 46 - 50 | ■ 61 - MAX |
| ■ 31 - 35 | | |

Luchtkwaliteit – fijn stof
 Indicatieve kaartweergave

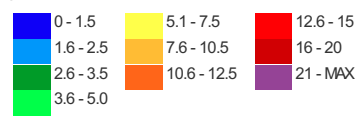


Resultaat

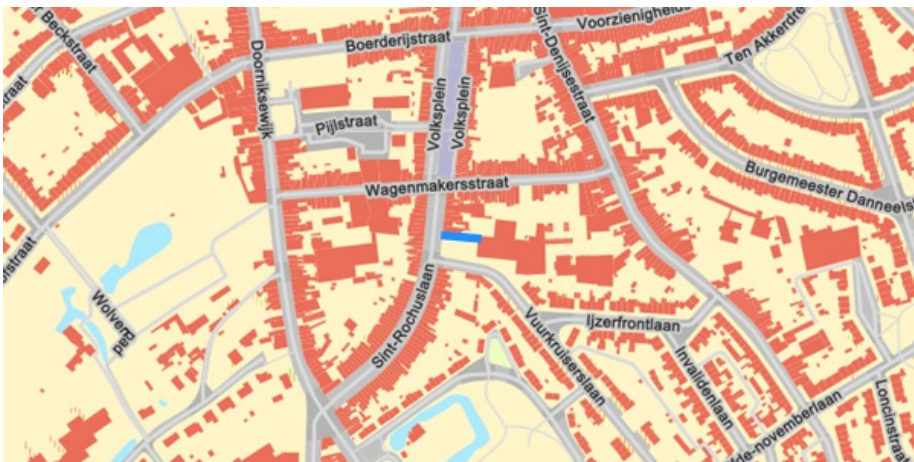
- Gemeten waarde: 12.86

Legende

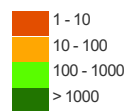
µg/m³



Ruimte & groen – Open ruimte
 Indicatieve kaartweergave



Legende



Straling - Zendantennes (binnen een straal van 200 meter)

Indicatieve kaartweergave



Legende ■ Goedgekeurd attest

Resultaat

Wagenmakersstraat 54, 8500 KORTRIJK

Goedkeuringsdatum	Operator	Referentie	Certificaat
31/12/2013	Proximus NV	56KSR_00_20130306	https://zendantennes.omgeving.vlaanderen.be/publiek/dossier/46943978/conformiteitsattest
31/12/2013	Orange Belgium NV	C1-30355-O1	https://zendantennes.omgeving.vlaanderen.be/publiek/dossier/469434771/conformiteitsattest
1/10/2014	Proximus NV	56KSR_00_20130306	https://zendantennes.omgeving.vlaanderen.be/publiek/dossier/46956736/conformiteitsattest
22/06/2015	Proximus NV	56KSR_00_20150417	https://zendantennes.omgeving.vlaanderen.be/publiek/dossier/46961805/conformiteitsattest
11/09/2025	Proximus NV	56KSR_00_P5002964	https://zendantennes.omgeving.vlaanderen.be/publiek/dossier/423302017/conformiteitsattest
11/09/2025	Orange Belgium NV	C2-349-O1 & C2-30355-O1 & C2-40355-O1 & C2-50355-O1	https://zendantennes.omgeving.vlaanderen.be/publiek/dossier/423618588/conformiteitsattest

Licht – Lichtemissies

Indicatieve kaartweergave

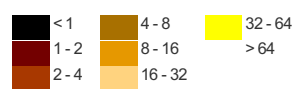


Resultaat

- Geen informatie beschikbaar


Legende

E-9 Watt/cm²/steradiaal



Mobiliteit – Bereikbaarheid met het openbaar vervoer

Indicatieve kaartweergave



Resultaat

- Mobiliteitsscore: 4.1

Legende



Welke informatie kan u terugvinden in dit uittreksel?

Strategische geluidsbelastingskaart - Vlaanderen

Geluidsbelastingskaarten worden opgemaakt in uitvoering van de Europese richtlijn omgevingslawaaai. Deze kaarten geven aan wat de geluidsbelasting is in de omgeving van de belangrijkste wegen, spoorwegen, luchthavens en agglomeraties in Vlaanderen.

De geluidsbelasting wordt op de kaarten aangegeven met twee indicatoren de Lden (dag) en de Lnight (nacht).

De geluidsbelasting op een punt is het resultaat van een modelberekening op basis van verschillende parameters zoals: verkeersintensiteit, type verkeer, type wegdek, type trein, enz.

Groenkaart Vlaanderen

De groenkaart Vlaanderen is een overzichtskaart van het Agentschap Natuur en Bos die een overzicht biedt van het groen in Vlaanderen.

Grondinformatieregister (OVAM)

Het grondinformatieregister (GIR) is uniek in de wereld. Nergens anders registreert de overheid gegevens over een grond zo gedetailleerd. Van zodra OVAM beschikt over een eerste rapport van bodemonderzoek, een schadegeval wordt gemeld of van zodra het perceel door de gemeente wordt opgenomen in de Gemeentelijke inventaris van riscicogronde, wordt het perceel opgenomen in het GIR. Opgelet: het register is nog niet volledig, er worden nog altijd gronden onderzocht!

Kaarten Leefkwaliteit Vlaanderen

Leefkwaliteit Vlaanderen biedt een selectie kaarten aan die de toestand van het milieu weergeven.

Meer info

www.wegenenverkeer.be
www.brusselsairport.be
www.natuurenbos.be
www.ovam.be
www.leefkwaliteitvlaanderen.be

Bron vastgoedinfo

- Kaart geluidsbelasting gegeneerd op basis van gegevens ontvangen van Agentschap Wegen en verkeer – Afdeling Wegenbouwkunde, Olympiadelaan 10, 1140 Brussel en Brussels Airport Company n.v., Luchthaven Brussel-Nationaal, 1930 Zaventem.
- Groenkaart Vlaanderen gegeneerd op basis van gegevens ontvangen van het Agentschap voor Natuur en Bos, Koning Albert II-Laan 20 8, 1000 Brussel
- Kaart Grondinformatieregister gegeneerd op basis van gegevens ontvangen van OVAM, Stationsstraat 110, 2800 Mechelen.
- Kaart Luchtkwaliteit, Ruimte & Groen, Straling, Licht en Mobiliteit gegeneerd op basis van gegevens ontvangen van Leefkwaliteit Vlaanderen, Koning Albert II-laan 20 bus 8 / 1000 Brussel.

Document gegeneerd op basis van gegevens van Agentschap voor Natuur en bos, Agentschap Wegen en verkeer en OVAM en Leefkwaliteit Vlaanderen via de ORIS webservices.

CIB vlaanderen vzw - Kortrijksesteenweg 1005 - 9000 Gent
0425.043.508 - vastgoedinfo@vastgoedloket.be

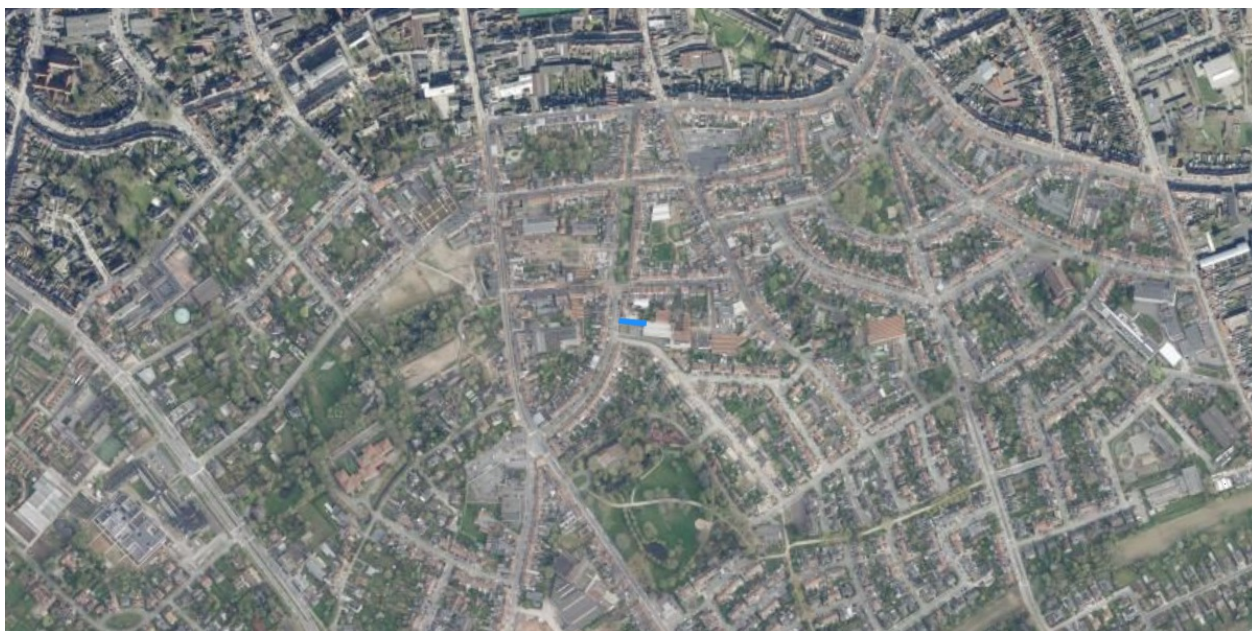
Informatieaanvraag luchtfoto's en historische kaarten

Gegevens opvraging

Ordernummer:	O2026-0409166	Datum opzoeking:	10/04/2026
Referentienummer:	Sint-Rochuslaan 17-1	Zoekdata:	34354C0038/00F004
Perceel:	34354C0038/00F004		


Luchtfoto's

2024



Historische kaarten

Fricx kaarten , Carte des Pays-Bas (1712)



Info

Eugène-Henri Fricx is de stichter van een belangrijke drukkersdynastie in de 18de eeuw te Brussel. Hij werd geboren in de 1644 in het hartje van Brussel (in de Sint-Gorikswijk). Zijn vader, Henri Fricx, was een handelaar, geen drukker of boekhandelaar, maar hij kwam terecht in een drukkersfamilie via zijn huwelijk met Barbe Mommaert. Op 16 mei 1689 werd Eugène-Henri Fricx "Imprimeur de sa majesté", een privilege dat hem werd toegekend door de "Conseil privé" van de koning van Spanje. Hoewel hij al sinds 1670 als drukker actief was, duurde het tot 1703 voor Fricx zijn eerste kaarten begon te drukken en te verkopen.

Villaret kaarten (1745 – 1748)



Info

De Villaretkaart is genoemd naar Jean Villaret, ingenieur-geograaf bij het Franse hof en één van de makers. De kaart kwam tot stand na één van de Franse veroveringstochten door onze gebieden (1745-48). Enkele jaren kregen de Fransen de controle over ons territorium. Zij stuurden een groep ingenieur-geografen op pad om de pas veroverde gebieden te karteren. Villaret nam het gebied tussen Menen-Gent-Doornik tot Maastricht-Luik voor zijn rekening. Het gedeelte van de kust en de Westhoek bracht een collega al eerder in kaart tussen 1729 en 1730.

Ferraris kaarten (1745 – 1748)



Info

Het einde van de 18de eeuw was in onze gebieden een vrij onstabiele periode. Het huidige België bestond dan grosso modo uit de Oostenrijkse Nederlanden (dit omhelsde het Hertogdom Luxemburg, Hertogdom Brabant, Graafschap Henegouwen, Graafschap Vlaanderen), het Prinsbisdom Luik (Heilige Roomse Rijk) en het Hertogdom Bouillon. In opdracht van Keizerin Maria-Theresia en Keizer Jozef II werden de Oostenrijkse Nederlanden gekarteerd onder leiding van generaal Joseph-Jean-François graaf de Ferraris (1726 – 1814). Deze eerste systematische grootschalige topografische kartering op schaal 1:11 520 (1771 – 1778) leidde tot een veelkleurige handschriftkaart – Kabinetskaart genaamd – in drie exemplaren waarvan de Koninklijke Bibliotheek Albert I te Brussel er één bezit. Het is de eerste systematische en grootschalige kartering van "België".

Atlas der buurtwegen (1841)



Info

Overzicht van de historische versies (1843 - 1845) van de overzichtsplannen en detailplannen van de Atlas der Buurtwegen van Vlaanderen. De Atlassen der Buurtwegen werden opgemaakt in uitvoering de wet van 10 april 1841. De wetgever wilde in 1841 ondubbelzinnig aanduiden welke kleine wegen een openbaar karakter hadden. Bedoeling was dus een inventarisatie te maken van alle "openbare" wegen en "private wegen met openbare erfdienstbaarheid". De atlas maakt een onderscheid in buurtwegen en voetwegen (sentiers). Voetwegen zijn smalle wegen (soms maar 1 meter breed) en de bedding behoort gewoonlijk toe aan de aangelanden.

Vandermaelen kaarten (1846 – 1854)



Info

Philippe Vandermaelen (1795-1869) werd op het einde van de 18de eeuw te Brussel geboren in een rijke familie. Al in zijn kinderjaren stelde hij veel belang in de cartografie en hij vormde zich als autodidact. Hij begon zijn carrière met een werk van monumentale omvang: een Atlas universel, die hij tussen 1825 en 1827 publiceerde in veertig afleveringen van telkens tien folio's. Dit werk is in twee opzichten uitzonderlijk: het gaat om de eerste wereldatlas, op één enkele schaal, waarvan een reusachtige wereldbol met een doorsnede van 7,55 meter kan worden gemaakt; bovendien gaat het om de eerste atlas die tot stand kwam met een druktechniek die kunstenaars hoog schatten maar waarmee wetenschappers nog niet vertrouwd waren: de lithografie. Het duurde niet lang voor Philippe Vandermaelen internationale bekendheid genoot.

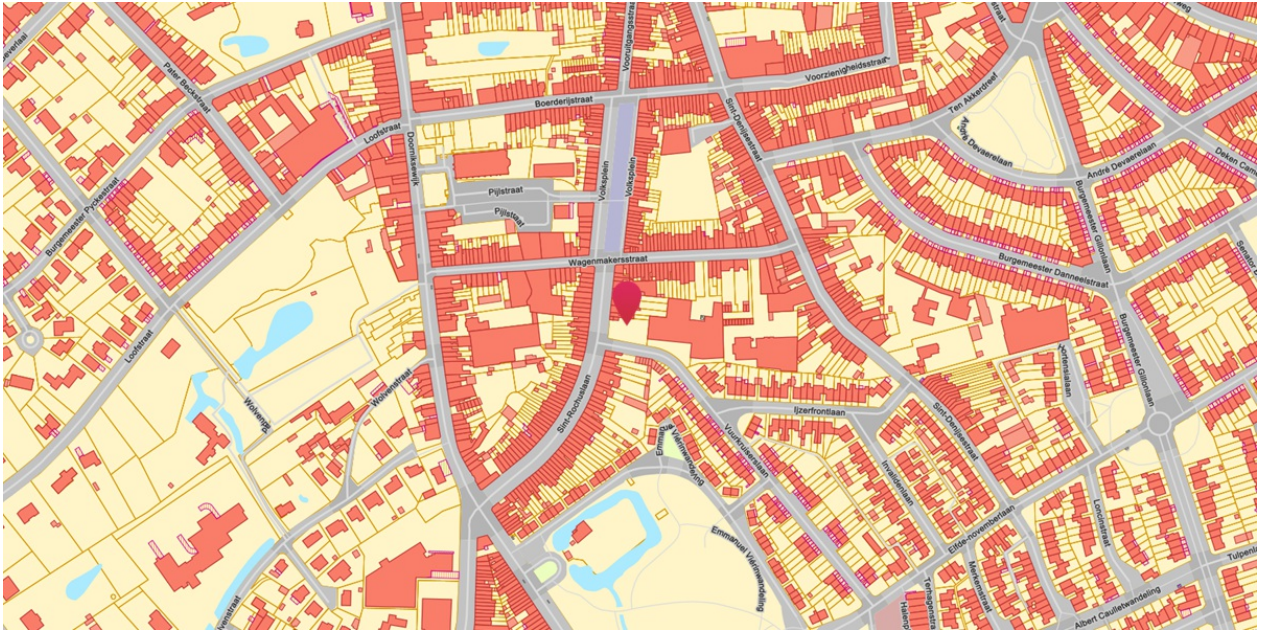
Popp kaarten (1842 - 1879)



Info

Tussen 1842 en 1879 begon Philippe-Christian POPP (1805-1879) met het ambitieuze project waarvoor Philippe VANDERMAELEN het initiatief had genomen en dat erin bestond om de kadastralplannen te tekenen van alle Belgische gemeenten die hij wenste te vulgariseren, mettre à la portée de tout le monde et de toutes les bourses (vulgariseren en voor iedereen voor een bescheiden prijs beschikbaar te maken). Zijn dood in 1879 onderbrak de totstandkoming van zijn Atlas cadastral parcellaire de la Belgique [...]. Zijn weduwe Caroline-Clémence BOUSSART (1808-1891) voltooide de publicatie van de plannen voor de provincie Luik. Het fonds telt ongeveer 1.800 plannen (waarvan sommige op meerdere folio's), te vermeerderen met de 164 kadastralplannen van de Atlas cadastral du Royaume de Belgique die Philippe VANDERMAELEN publiceerde (Bron: KBR).

Topografische kaarten Ministerie van Openbare werken en wederopbouw (1950 - 1970)



Info

Topografische kaarten opgemaakt door Ministerie van Openbare Werken en Wederopbouw tussen 1950 en 1970. Deze dataset is niet gebiedsdekkend, alleen delen van de kustlijn en een aantal stedelijke gebieden zijn opgenomen.

Welke informatie kan u terugvinden in dit uittreksel?

Informatie Vlaanderen geeft jaarlijks de opdracht om een gebiedsdekkende middenschale orthofotobedekking van het Vlaams Gewest, inclusief het Brussel Hoofdstedelijk Gewest aan te maken. Deze opdracht verloopt in 2 fasen: eerst het realiseren van digitale fotografische luchtopnamen in het winterseizoen met een grondresolutie van 17 cm en, vervolgens, de productie van een orthofotomozaïek met grondresolutie van 25 cm.

In dit uittreksel kunnen de historische kaarten van 1712 tot nu toe bekeken worden. De ontsluiting van de historische kaarten kwam tot stand door een samenwerking tussen het Agentschap Informatie Vlaanderen en de Koninklijke bibliotheek van België.

Meer info

www.geopunt.be

Document gegenereerd op basis van de gegevens ontvangen van de Koninklijke Bibliotheek van België (KBR) en Informatie Vlaanderen via de ORIS webservices.

CIB vlaanderen vzw - Kortrijksesteenweg 1005 - 9000 Gent
0425.043.508 - vastgoedinfo@vastgoedloket.be

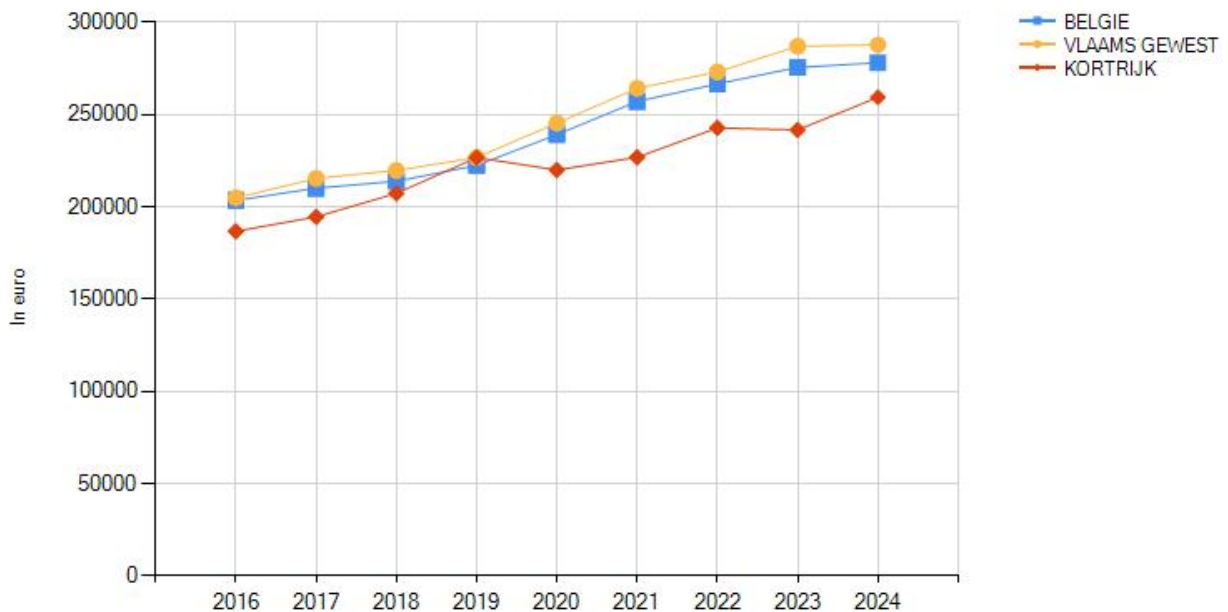
Gegevens opvraging

Ordernummer:	O2026-0409164	Datum opzoeking:	10/04/2026
Referentienummer:	Sint-Rochuslaan 17-1	Zoekdata:	34354C0038/00F004
Perceel:	34354C0038/00F004		

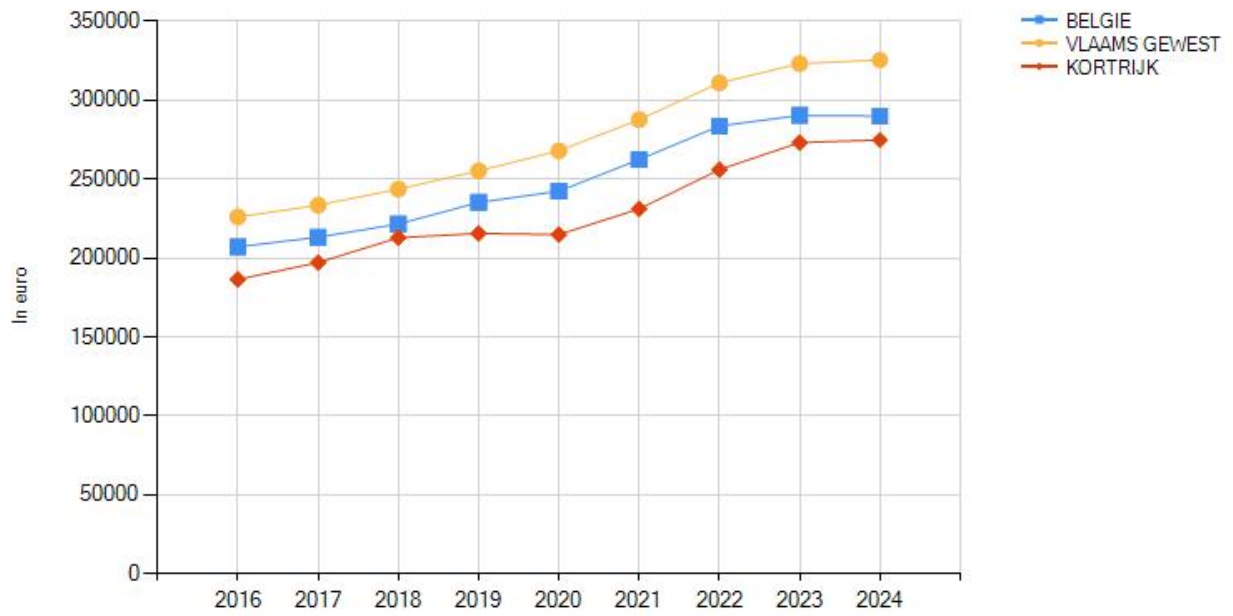
Resultaat bevraging - Gemiddelde prijzen gemeente KORTRIJK



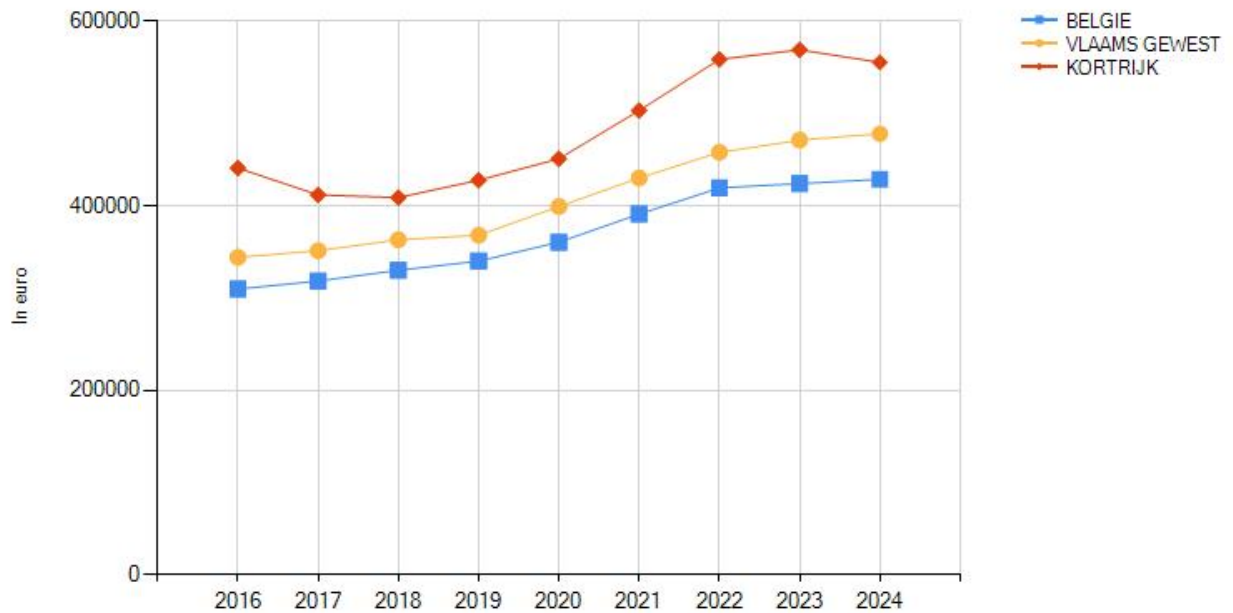
Gemiddelde verkoopprijzen appartementen, studio's en flats



Gemiddelde verkoopprijzen gewone woonhuizen

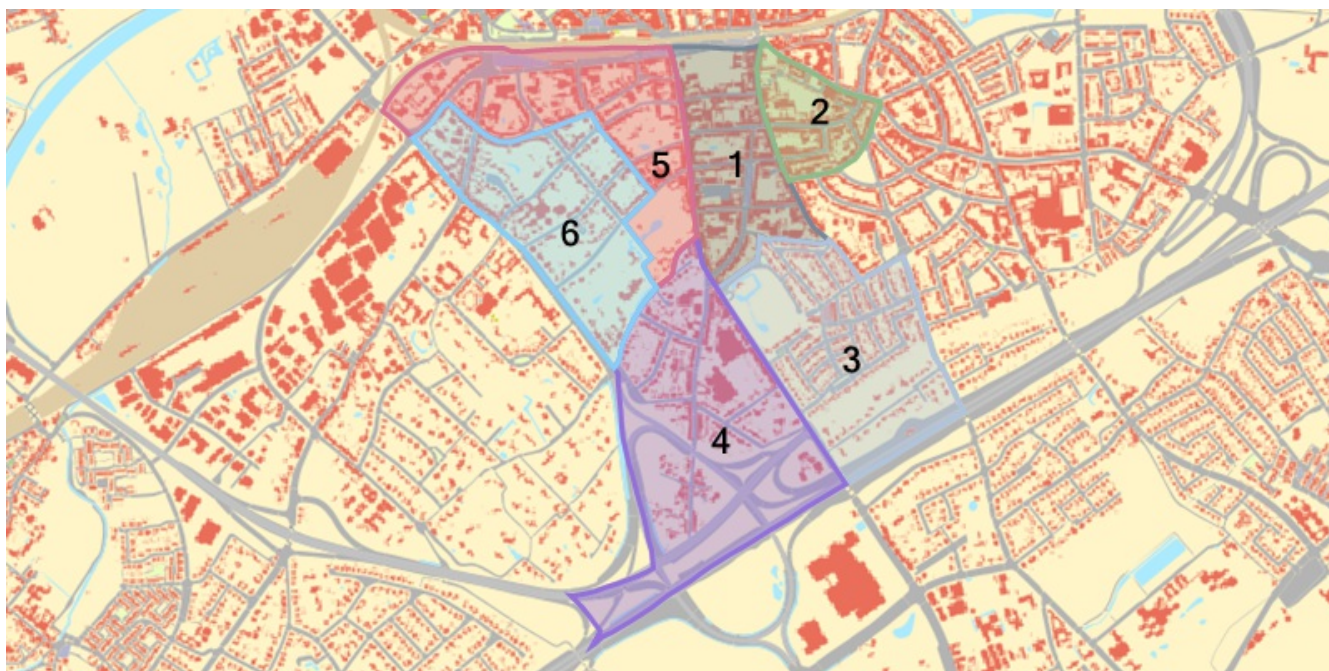


Gemiddelde verkoopprijzen gewone villa's, bungalows, landhuizen



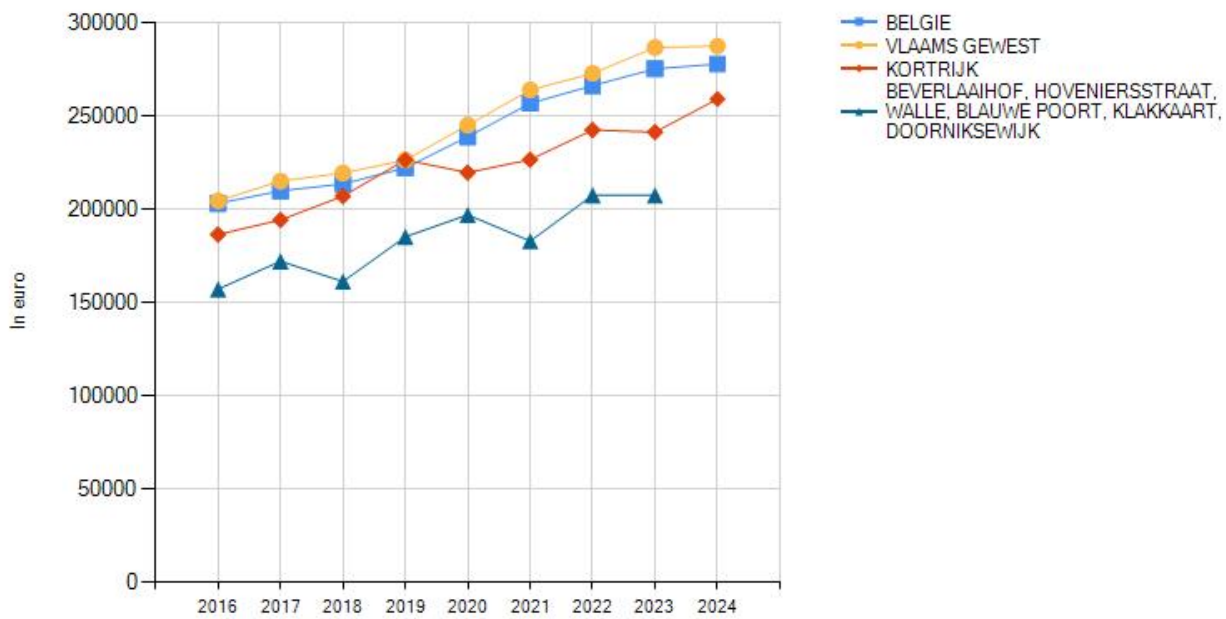
		KORTRIJK								
		2016	2017	2018	2019	2020	2021	2022	2023	2024
Appartementen, flats en studio's	Gemiddelde verkoopprijs (€)	186.782	194.603	207.368	226.762	220.027	226.909	242.852	241.693	259.469
	Groei (2016=100)	100	104	111	121	118	121	130	129	139
Gewone woonhuizen	Gemiddelde verkoopprijs (€)	186.522	197.223	212.955	215.657	214.923	231.239	256.075	273.217	274.877
	Groei (2016=100)	100	106	114	116	115	124	137	146	147
Villa's bungalows en landhuizen	Gemiddelde verkoopprijs (€)	441.093	411.860	409.031	427.818	451.121	503.378	558.948	569.227	555.645
	Groei (2016=100)	100	93	93	97	102	114	127	129	126

Resultaat bevraging - Gemiddelde prijzen gemeente in uw wijk

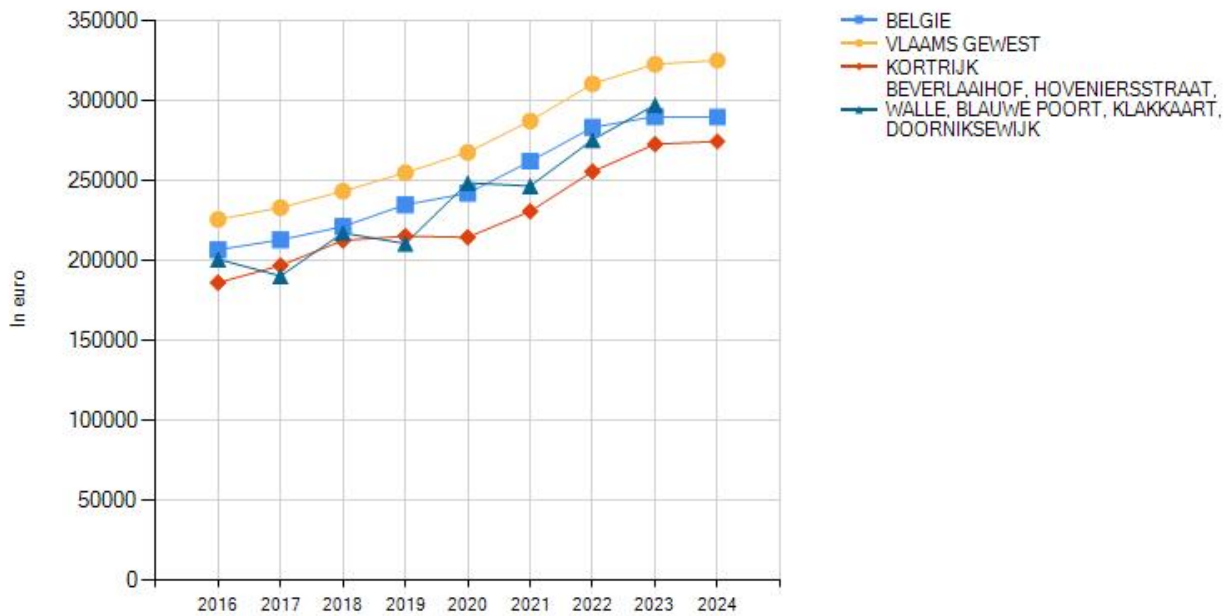


1: DOORNIKSEWIJK 2: KLAKKAART 3: BLAUWE POORT 4: WALLE 5: HOVENIERSSTRAAT 6: BEVERLAAIHOF

Gemiddelde verkoopprijzen appartementen, studio's en flats



Gemiddelde verkoopprijzen gewone woonhuizen



		BEVERLAAIHOF, HOVENIERSSTRAAT, WALLE, BLAUWE POORT, KLAKKAART, DOORNIKSEWIJK							
		2016	2017	2018	2019	2020	2021	2022	2023
Appartementen, flats en studio's	Gemiddelde verkoopprijs (€)	157.523	172.465	161.565	185.568	197.350	183.262	207.865	207.760
	Groei (2016=100)	100	109	103	118	125	116	132	132
Gewone woonhuizen	Gemiddelde verkoopprijs (€)	201.233	190.727	217.649	210.962	248.948	247.065	275.925	297.770
	Groei (2016=100)	100	95	108	105	124	123	137	148

Welke informatie kan u terugvinden in dit uittreksel?

Vastgoedstatistieken

Voor de gemiddelde vastgoedprijzen in België kunnen we beroep doen op de gegevens over de verkopen van vastgoed van de Algemene Directie Statistiek van de Federale overheidsdienst Economie. De statistieken zijn gebaseerd op gegevens van de verkoopakten die werden verwerkt door de Algemene Administratie van de Patrimoniumdocumentatie (AAPD, het vroegere kadaster) van de FOD Financiën en omvat enkel de secundaire vastgoedmarkt (herverkoop), exclusief nieuwbouw. Het gaat hierbij om de openbare verkopen en de verkopen uit de hand. De vermelde verkoopprijzen omvatten noch de registratierechten, noch de notariskosten. De bevraging van 'prijzen in uw wijk' zal enkel resultaat leveren per aggregaat met minstens 16 transacties, dit omwille van de bescherming van de privacy.

Referentiejaar en typologieën

Het referentiejaar is gebaseerd op de datum van het verlijden van de verkoopakte bij de notaris. De vastgoedcategorieën zijn gebaseerd op de typologie van de gebouwen zoals vermeld op het Kadasterplan.

Datareeksen

Gezien de tijd tussen de datum waarop de voorlopige verkoopovereenkomst (compromis) wordt getekend en de datum waarop de akte wordt opgesteld (tussen de 3 en 4 maanden) worden de gemiddelde prijzen met vertraging ter beschikking gesteld. Deze vertraging is inherent aan de gebruikte gegevensbron.

Meer info

www.statbel.fgov.be

Bron vastgoedinfo

Deze opvraging bevat overheidsinformatie verkregen van de Algemene Directie Statistiek - FOD Economie, Koning Albert II laan 16 - 1000 Brussel

Document gegenereerd op basis van de gegevens ontvangen van het FOD Economie via de ORIS webservices.

CIB vlaanderen vzw - Kortrijksesteenweg 1005 - 9000 Gent
0425.043.508 - vastgoedinfo@vastgoedloket.be

Mobiscore

Wat?

Hoe gemakkelijk raak je met de fiets of te voet van je huis of nieuwe thuis naar de dichtstbijzijnde scholen, winkels, openbaar vervoerhaltes en andere voorzieningen? Je berekent het met de Mobiscore. Die helpt je in je zoektocht naar een nieuwe, duurzaam gelegen woning. Hoe hoger de Mobiscore op de schaal van 0 tot 10, hoe lager de mobiliteits- en milieu-impact van je woonplaats.

Waarom?

Met de Mobiscore kun je bewust kiezen voor een nieuwe woonplaats waar je zelden of nooit een auto nodig hebt. Zo draag je bij aan minder files, luchtvervuiling, geluidsoverlast en geurhinder. Je kunt je mobiliteitsimpact verkleinen door je woonplaats strategisch te kiezen – vlak bij voorzieningen en goed bereikbaar te voet en met de fiets.

34354C0038/00F004

9,3/10

 Openbaar vervoer Uitstekend aanbod	Er is op minder dan 250m een belangrijke bushalte aanwezig Er is op minder dan 1km een treinstation aanwezig
 Onderwijs Zeer goed bereikbaar te voet of met de fiets	De score houdt rekening met een geheel aan voorzieningen: kleuteronderwijs, lager onderwijs en middelbaar onderwijs.
 Winkels & diensten Zeer goed bereikbaar te voet of met de fiets	De score houdt rekening met een geheel aan voorzieningen: bakkers, slagers, voedingswinkels, restaurants, cafés, kledingzaken, doe-het-zelfzaken, bank- en verzekeringskantoren, postkantoren en -punten, gemeentehuizen en rechtbanken.
 Cultuur, sport & natuur Zeer goed bereikbaar te voet of met de fiets	De score houdt rekening met een geheel aan voorzieningen: bibliotheken, bioscopen, sportaccommodaties, zwembaden, schouwburgen/concertzalen/cultuurcentra en openbare parken/provinciale domeinen/ natuurgebieden.
 Gezondheid & zorg Zeer goed bereikbaar te voet of met de fiets	De score houdt rekening met een geheel aan voorzieningen: dokters, tandartsen, apothekers, geestelijke gezondheidszorg, ziekenhuizen, kinderopvang, ouderenvoorzieningen, O.C.M.W. en lokale dienstencentra.

 [Meer info - www.mobiscore.be](http://www.mobiscore.be)



Mobiscore is een initiatief van de Vlaamse Overheid:



De Vlaamse overheid - Departement
Omgeving
Koning Albert II-Laan 20 bus 8, 1000 Brussel



Overzicht premies met kenmerken:

(Micro-)warmtekrachtkoppeling

- Btw-tarief van 6% bij sloop- en heropbouw van enige/eigen woning (vanaf 2024) *Verstrekker van de premie: FOD Financiën*
- Mijn EPC-labelpremie vanaf 2025 bij energierenovatie *Verstrekker van de premie: Vlaams Energie- en Klimaatagentschap*
- Premie voor micro-WKK kleiner dan 10 kW (biogas) *Verstrekker van de premie: Vlaams Energie- en Klimaatagentschap*
- Verlaagd tarief voor schenkingen tot en met 31/12/2024 van gebouwen onderworpen aan een energetische renovatie *Verstrekker van de premie: Vlaamse belastingdienst*
- Verlaagde verkooprechten tot en met 31/12/2024 bij ingrijpende energetische renovaties *Verstrekker van de premie: Vlaamse belastingdienst*

Aanpassingswerken senioren/handicap

- Aanpassingspremie *Verstrekker van de premie: Wonen in Vlaanderen*
- Btw-tarief van 6% bij renovatie van woningen *Verstrekker van de premie: FOD Financiën*
- Tegemoetkoming voor woningaanpassing *Verstrekker van de premie: VAPH*

Andere werken binnenafwerking

- Btw-tarief van 6% bij sloop- en heropbouw van enige/eigen woning (vanaf 2024) *Verstrekker van de premie: FOD Financiën*

Andere werken buitenschrijnwerk

- Btw-tarief van 6% bij sloop- en heropbouw van enige/eigen woning (vanaf 2024) *Verstrekker van de premie: FOD Financiën*
- Btw-tarief van 6% bij renovatie van woningen *Verstrekker van de premie: FOD Financiën*

Andere werken dak

- Btw-tarief van 6% bij sloop- en heropbouw van enige/eigen woning (vanaf 2024) *Verstrekker van de premie: FOD Financiën*
- Mijn VerbouwPremie (MVP) *Verstrekker van de premie: Wonen in Vlaanderen*
- Stedelijke premie private huurmarkt *Verstrekker van de premie: Kortrijk*

Andere werken elektriciteit

- Btw-tarief van 6% bij sloop- en heropbouw van enige/eigen woning (vanaf 2024) *Verstrekker van de premie: FOD Financiën*
- Premie voor sturingsapparaat voor elektrische warmte *Verstrekker van de premie: Fluvius*

Andere werken isolatie

- Btw-tarief van 6% bij sloop- en heropbouw van enige/eigen woning (vanaf 2024) *Verstrekker van de premie: FOD Financiën*
- Mijn VerbouwBegeleiding voor eigenaars *Verstrekker van de premie: Vlaams Energie- en Klimaatagentschap*
- Verlaagd tarief voor schenkingen tot en met 31/12/2024 van gebouwen onderworpen aan een energetische renovatie *Verstrekker van de premie: Vlaamse belastingdienst*
- Verlaagde verkooprechten tot en met 31/12/2024 bij ingrijpende energetische renovaties *Verstrekker van de premie: Vlaamse belastingdienst*

Andere werken rond het huis

- Btw-tarief van 6% bij renovatie van woningen

*Verstrekker van de premie: FOD
Financiën*

Andere werken ruwbouw

- Aanpassingspremie
- Btw-tarief van 6% bij sloop- en heropbouw van enige/eigen woning (vanaf 2024)
- Btw-tarief van 6% bij renovatie van woningen
- Stedelijke premie private huurmarkt
- Tegemoetkoming voor woningaanpassing

*Verstrekker van de premie: Wonen in
Vlaanderen*

*Verstrekker van de premie: FOD
Financiën*

*Verstrekker van de premie: FOD
Financiën*

Verstrekker van de premie: Kortrijk

Verstrekker van de premie: VAPH

Andere werken sanitair

- Btw-tarief van 6% bij sloop- en heropbouw van enige/eigen woning (vanaf 2024)
- Gratis putwateronderzoek

*Verstrekker van de premie: FOD
Financiën*

*Verstrekker van de premie: Vlaamse
Milieumaatschappij*

Andere werken verwarming

- Aansluitpremie warmtenet
- Btw-tarief van 6% bij sloop- en heropbouw van enige/eigen woning (vanaf 2024)
- Mijn EPC-labelpremie vanaf 2025 bij energierenovatie
- Mijn VerbouwLening
- Mijn VerbouwPremie (MVP)
- Premie voor sturingsapparaat voor elektrische warmte
- Totaalrenovatiebonus (BENO-pass)
- Ventilatiesysteem aanmelden voor de totaalrenovatiebonus

*Verstrekker van de premie: Vlaams
Energie- en Klimaatagentschap*

*Verstrekker van de premie: FOD
Financiën*

*Verstrekker van de premie: Vlaams
Energie- en Klimaatagentschap*

*Verstrekker van de premie: Vlaams
Energie- en Klimaatagentschap*

*Verstrekker van de premie: Wonen in
Vlaanderen*

Verstrekker van de premie: Fluvius

Verstrekker van de premie: Fluvius

Verstrekker van de premie: Fluvius

Asbest verwijderen

- Mijn VerbouwPremie (MVP)
- Ondersteuning en subsidies bij asbestverwijdering
- Premie asbestverwijdering in combinatie met zonnepanelen voor dak van niet-verwarmd, niet-residentieel gebouw

*Verstrekker van de premie: Wonen in
Vlaanderen*

*Verstrekker van de premie: Openbare
Vlaamse Afvalstoffenmaatschappij*

Verstrekker van de premie: Fluvius

Bekleding wanden, plafonds, vloeren

- Btw-tarief van 6% bij sloop- en heropbouw van enige/eigen woning (vanaf 2024)

*Verstrekker van de premie: FOD
Financiën*

BINNENAFWERKING

- Call groene warmte, restwarmte en energie-efficiënte stadsverwarming

*Verstrekker van de premie: Vlaams
Energie- en Klimaatagentschap*

Binnenschrijnwerk

- Btw-tarief van 6% bij sloop- en heropbouw van enige/eigen woning (vanaf 2024)
- Verlaagd tarief voor schenkingen van gebouwen met conformiteitsattest die verhuurd worden

*Verstrekker van de premie: FOD
Financiën*

*Verstrekker van de premie: Vlaamse
belastingdienst*

Bouwadvies

- Bouwadvies voor particulieren
- Btw-tarief van 6% bij sloop- en heropbouw van enige/eigen woning (vanaf 2024)

*Verstrekker van de premie: Provincie
West-Vlaanderen*

*Verstrekker van de premie: FOD
Financiën*

- Gratis renovatiebegeleiding
- Mijn energiescan vanaf 2025

Verstrekker van de premie: Kortrijk
Verstrekker van de premie: Fluvius

Brandbeveiliging

- Btw-tarief van 6% bij renovatie van woningen
- Verlaagd tarief voor schenkingen van gebouwen met conformiteitsattest die verhuurd worden

Verstrekker van de premie: FOD Financiën
Verstrekker van de premie: Vlaamse belastingdienst

BUITENSCHRIJNWERK

- Call groene warmte, restwarmte en energie-efficiënte stadsverwarming

Verstrekker van de premie: Vlaams Energie- en Klimaatagentschap

Centrale verwarming

- Btw-tarief van 6% bij sloop- en heropbouw van enige/eigen woning (vanaf 2024)
- Btw-tarief van 6% bij renovatie van woningen
- Mijn EPC-labelpremie vanaf 2025 bij energierenovatie
- Stedelijke premie private huurmarkt
- Totaalrenovatiebonus (BENO-pass)
- Verlaagd tarief voor schenkingen tot en met 31/12/2024 van gebouwen onderworpen aan een energetische renovatie
- Verlaagd tarief voor schenkingen van gebouwen met conformiteitsattest die verhuurd worden
- Verlaagde verkooprechten tot en met 31/12/2024 bij ingrijpende energetische renovaties

Verstrekker van de premie: FOD Financiën
Verstrekker van de premie: FOD Financiën
Verstrekker van de premie: Vlaams Energie- en Klimaatagentschap
Verstrekker van de premie: Kortrijk
Verstrekker van de premie: Fluvius
Verstrekker van de premie: Vlaamse belastingdienst
Verstrekker van de premie: Vlaamse belastingdienst
Verstrekker van de premie: Vlaamse belastingdienst

CO-preventie

- Verlaagd tarief voor schenkingen van gebouwen met conformiteitsattest die verhuurd worden

Verstrekker van de premie: Vlaamse belastingdienst

DAK

- Call groene warmte, restwarmte en energie-efficiënte stadsverwarming

Verstrekker van de premie: Vlaams Energie- en Klimaatagentschap

Dakbedekking

- Btw-tarief van 6% bij sloop- en heropbouw van enige/eigen woning (vanaf 2024)
- Stedelijke premie private huurmarkt

Verstrekker van de premie: FOD Financiën
Verstrekker van de premie: Kortrijk

Dakisolatie / Zoldervloerisolatie

- Btw-tarief van 6% bij sloop- en heropbouw van enige/eigen woning (vanaf 2024)
- Btw-tarief van 6% bij renovatie van woningen
- Mijn VerbouwBegeleiding voor eigenaars
- Mijn VerbouwLening
- Mijn VerbouwPremie (MVP)
- Stedelijke premie private huurmarkt
- Totaalrenovatiebonus (BENO-pass)
- Verlaagd tarief voor schenkingen tot en met 31/12/2024 van gebouwen onderworpen aan een energetische renovatie
- Verlaagd tarief voor schenkingen van gebouwen met conformiteitsattest die verhuurd worden
- Verlaagde verkooprechten tot en met 31/12/2024 bij ingrijpende energetische renovaties

Verstrekker van de premie: FOD Financiën
Verstrekker van de premie: FOD Financiën
Verstrekker van de premie: Vlaams Energie- en Klimaatagentschap
Verstrekker van de premie: Vlaams Energie- en Klimaatagentschap
Verstrekker van de premie: Wonen in Vlaanderen
Verstrekker van de premie: Kortrijk
Verstrekker van de premie: Fluvius
Verstrekker van de premie: Vlaamse belastingdienst
Verstrekker van de premie: Vlaamse belastingdienst
Verstrekker van de premie: Vlaamse belastingdienst

Dakisolatie / Zoldervloerisolatie

- Btw-tarief van 6% bij sloop- en heropbouw van enige/eigen woning (vanaf 2024) *Verstrekker van de premie: FOD Financiën*
- Btw-tarief van 6% bij renovatie van woningen *Verstrekker van de premie: FOD Financiën*
- Mijn EPC-labelpremie vanaf 2025 bij energierenovatie *Verstrekker van de premie: Vlaams Energie- en Klimaatagentschap*
- Mijn VerbouwLening *Verstrekker van de premie: Vlaams Energie- en Klimaatagentschap*
- Mijn VerbouwPremie (MVP) *Verstrekker van de premie: Wonen in Vlaanderen*
- Stedelijke premie private huurmarkt *Verstrekker van de premie: Kortrijk*
- Totaalrenovatiebonus (BENO-pass) *Verstrekker van de premie: Fluvius*
- Verlaagd tarief voor schenkingen tot en met 31/12/2024 van gebouwen onderworpen aan een energetische renovatie *Verstrekker van de premie: Vlaamse belastingdienst*
- Verlaagd tarief voor schenkingen van gebouwen met conformiteitsattest die verhuurd worden *Verstrekker van de premie: Vlaamse belastingdienst*

Dakstructuur

- Btw-tarief van 6% bij sloop- en heropbouw van enige/eigen woning (vanaf 2024) *Verstrekker van de premie: FOD Financiën*
- Mijn VerbouwLening *Verstrekker van de premie: Vlaams Energie- en Klimaatagentschap*
- Mijn VerbouwPremie (MVP) *Verstrekker van de premie: Wonen in Vlaanderen*
- Stedelijke premie private huurmarkt *Verstrekker van de premie: Kortrijk*
- Totaalrenovatiebonus (BENO-pass) *Verstrekker van de premie: Fluvius*

EEN WONING BOUWEN

- Btw-tarief van 6% bij sloop- en heropbouw van enige/eigen woning (vanaf 2024) *Verstrekker van de premie: FOD Financiën*
- Call groene warmte, restwarmte en energie-efficiënte stadsverwarming *Verstrekker van de premie: Vlaams Energie- en Klimaatagentschap*

ELEKTRICITEIT

- Call groene warmte, restwarmte en energie-efficiënte stadsverwarming *Verstrekker van de premie: Vlaams Energie- en Klimaatagentschap*

Elektrische installatie

- Btw-tarief van 6% bij sloop- en heropbouw van enige/eigen woning (vanaf 2024) *Verstrekker van de premie: FOD Financiën*
- Btw-tarief van 6% bij renovatie van woningen *Verstrekker van de premie: FOD Financiën*
- Mijn VerbouwPremie (MVP) *Verstrekker van de premie: Wonen in Vlaanderen*
- Stedelijke premie private huurmarkt *Verstrekker van de premie: Kortrijk*
- Verlaagd tarief voor schenkingen tot en met 31/12/2024 van gebouwen onderworpen aan een energetische renovatie *Verstrekker van de premie: Vlaamse belastingdienst*
- Verlaagd tarief voor schenkingen van gebouwen met conformiteitsattest die verhuurd worden *Verstrekker van de premie: Vlaamse belastingdienst*
- Verlaagde verkooprechten tot en met 31/12/2024 bij ingrijpende energetische renovaties *Verstrekker van de premie: Vlaamse belastingdienst*

Funderingen

- Btw-tarief van 6% bij sloop- en heropbouw van enige/eigen woning (vanaf 2024) *Verstrekker van de premie: FOD Financiën*
- Mijn VerbouwLening *Verstrekker van de premie: Vlaams Energie- en Klimaatagentschap*
- Mijn VerbouwPremie (MVP) *Verstrekker van de premie: Wonen in Vlaanderen*
- Stedelijke premie private huurmarkt *Verstrekker van de premie: Kortrijk*

- Verlaagd tarief voor schenkingen van gebouwen met conformiteitsattest die verhuurd worden

Verstrekker van de premie: Vlaamse belastingdienst

Gevels/muren

- Btw-tarief van 6% bij sloop- en heropbouw van enige/eigen woning (vanaf 2024)
- Btw-tarief van 6% bij renovatie van woningen
- Mijn VerbouwPremie (MVP)
- Stedelijke premie private huurmarkt
- Totaalrenovatiebonus (BENO-pass)
- Verlaagd tarief voor schenkingen tot en met 31/12/2024 van gebouwen onderworpen aan een energetische renovatie
- Verlaagde verkooprechten tot en met 31/12/2024 bij ingrijpende energetische renovaties

Verstrekker van de premie: FOD Financiën

Verstrekker van de premie: FOD Financiën

Verstrekker van de premie: Wonen in Vlaanderen

Verstrekker van de premie: Kortrijk

Verstrekker van de premie: Fluvius

Verstrekker van de premie: Vlaamse belastingdienst

Verstrekker van de premie: Vlaamse belastingdienst

Inbraakbeveiliging

- Btw-tarief van 6% bij renovatie van woningen

Verstrekker van de premie: FOD Financiën

Individueel verwarmingstoestel

- Btw-tarief van 6% bij sloop- en heropbouw van enige/eigen woning (vanaf 2024)
- Btw-tarief van 6% bij renovatie van woningen
- Mijn EPC-labelpremie vanaf 2025 bij energierenovatie

Verstrekker van de premie: FOD Financiën

Verstrekker van de premie: FOD Financiën

Verstrekker van de premie: Vlaams Energie- en Klimaatagentschap

ISOLATIE

- Call groene warmte, restwarmte en energie-efficiënte stadsverwarming
- Mijn EPC-labelpremie vanaf 2025 bij energierenovatie

Verstrekker van de premie: Vlaams Energie- en Klimaatagentschap

Verstrekker van de premie: Vlaams Energie- en Klimaatagentschap

Isolerend glas

- Btw-tarief van 6% bij sloop- en heropbouw van enige/eigen woning (vanaf 2024)
- Mijn EPC-labelpremie vanaf 2025 bij energierenovatie
- Mijn VerbouwLening
- Mijn VerbouwPremie (MVP)
- Stedelijke premie private huurmarkt
- Totaalrenovatiebonus (BENO-pass)
- Verlaagd tarief voor schenkingen tot en met 31/12/2024 van gebouwen onderworpen aan een energetische renovatie
- Verlaagd tarief voor schenkingen van gebouwen met conformiteitsattest die verhuurd worden
- Verlaagde verkooprechten tot en met 31/12/2024 bij ingrijpende energetische renovaties

Verstrekker van de premie: FOD Financiën

Verstrekker van de premie: Vlaams Energie- en Klimaatagentschap

Verstrekker van de premie: Vlaams Energie- en Klimaatagentschap

Verstrekker van de premie: Wonen in Vlaanderen

Verstrekker van de premie: Kortrijk

Verstrekker van de premie: Fluvius

Verstrekker van de premie: Vlaamse belastingdienst

Verstrekker van de premie: Vlaamse belastingdienst

Verstrekker van de premie: Vlaamse belastingdienst

Isolerend glas

- Btw-tarief van 6% bij sloop- en heropbouw van enige/eigen woning (vanaf 2024)
- Mijn VerbouwBegeleiding voor eigenaars
- Mijn VerbouwLening
- Mijn VerbouwPremie (MVP)

Verstrekker van de premie: FOD Financiën

Verstrekker van de premie: Vlaams Energie- en Klimaatagentschap

Verstrekker van de premie: Vlaams Energie- en Klimaatagentschap

Verstrekker van de premie: Wonen in Vlaanderen

• Stedelijke premie private huurmarkt	<i>Verstrekker van de premie: Kortrijk</i>
• Totaalrenovatiebonus (BENO-pass)	<i>Verstrekker van de premie: Fluvius</i>
• Verlaagd tarief voor schenkingen tot en met 31/12/2024 van gebouwen onderworpen aan een energetische renovatie	<i>Verstrekker van de premie: Vlaamse belastingdienst</i>
• Verlaagd tarief voor schenkingen van gebouwen met conformiteitsattest die verhuurd worden	<i>Verstrekker van de premie: Vlaamse belastingdienst</i>
• Verlaagde verkooprechten tot en met 31/12/2024 bij ingrijpende energetische renovaties	<i>Verstrekker van de premie: Vlaamse belastingdienst</i>

Kelder

• Btw-tarief van 6% bij sloop- en heropbouw van enige/eigen woning (vanaf 2024)	<i>Verstrekker van de premie: FOD Financiën</i>
---	---

Lenen voor verbouwing

• Erfgoedlening	<i>Verstrekker van de premie: Vlaams agentschap Onroerend Erfgoed</i>
• Mijn VerbouwLening	<i>Verstrekker van de premie: Vlaams Energie- en Klimaatagentschap</i>
• Sociale lening bij een erkende kredietmaatschappij	<i>Verstrekker van de premie: Vlaanderen</i>
• Verzekering gewaarborgd wonen	<i>Verstrekker van de premie: Vlaams Woningfonds</i>
• Vlaamse woonlening	<i>Verstrekker van de premie: Vlaams Woningfonds</i>

Muurisolatie

• Btw-tarief van 6% bij sloop- en heropbouw van enige/eigen woning (vanaf 2024)	<i>Verstrekker van de premie: FOD Financiën</i>
• Btw-tarief van 6% bij renovatie van woningen	<i>Verstrekker van de premie: FOD Financiën</i>
• Mijn EPC-labelpremie vanaf 2025 bij energierenovatie	<i>Verstrekker van de premie: Vlaams Energie- en Klimaatagentschap</i>
• Mijn VerbouwLening	<i>Verstrekker van de premie: Vlaams Energie- en Klimaatagentschap</i>
• Mijn VerbouwPremie (MVP)	<i>Verstrekker van de premie: Wonen in Vlaanderen</i>
• Stedelijke premie private huurmarkt	<i>Verstrekker van de premie: Kortrijk</i>
• Totaalrenovatiebonus (BENO-pass)	<i>Verstrekker van de premie: Fluvius</i>
• Verlaagd tarief voor schenkingen tot en met 31/12/2024 van gebouwen onderworpen aan een energetische renovatie	<i>Verstrekker van de premie: Vlaamse belastingdienst</i>
• Verlaagde verkooprechten tot en met 31/12/2024 bij ingrijpende energetische renovaties	<i>Verstrekker van de premie: Vlaamse belastingdienst</i>

Muurisolatie

• Btw-tarief van 6% bij sloop- en heropbouw van enige/eigen woning (vanaf 2024)	<i>Verstrekker van de premie: FOD Financiën</i>
• Btw-tarief van 6% bij renovatie van woningen	<i>Verstrekker van de premie: FOD Financiën</i>
• Mijn VerbouwBegeleiding voor eigenaars	<i>Verstrekker van de premie: Vlaams Energie- en Klimaatagentschap</i>
• Mijn VerbouwLening	<i>Verstrekker van de premie: Vlaams Energie- en Klimaatagentschap</i>
• Mijn VerbouwPremie (MVP)	<i>Verstrekker van de premie: Wonen in Vlaanderen</i>
• Stedelijke premie private huurmarkt	<i>Verstrekker van de premie: Kortrijk</i>
• Totaalrenovatiebonus (BENO-pass)	<i>Verstrekker van de premie: Fluvius</i>
• Verlaagd tarief voor schenkingen tot en met 31/12/2024 van gebouwen onderworpen aan een energetische renovatie	<i>Verstrekker van de premie: Vlaamse belastingdienst</i>
• Verlaagde verkooprechten tot en met 31/12/2024 bij ingrijpende energetische renovaties	<i>Verstrekker van de premie: Vlaamse belastingdienst</i>

Omvormen van woning/gebouw

•

Btw-tarief van 6% bij renovatie van woningen

Verstrekker van de premie: FOD
Financiën

- Sociale lening bij een erkende kredietmaatschappij

Verstrekker van de premie: Vlaanderen

Passiefhuis

- Mijn VerbouwLening
- Verlaagd tarief voor schenkingen tot en met 31/12/2024 van gebouwen onderworpen aan een energetische renovatie
- Verlaagde verkooprechten tot en met 31/12/2024 bij ingrijpende energetische renovaties
- Vermindering onroerende voorheffing energiezuinige gebouwen (tot 30/9/2025 - aanvraag omgevingsvergunning)

Verstrekker van de premie: Vlaams
Energie- en Klimaatagentschap

Verstrekker van de premie: Vlaamse
belastingdienst

Verstrekker van de premie: Vlaamse
belastingdienst

Verstrekker van de premie: Vlaamse
belastingdienst

Premies nieuwbouw

- Bouwadvies voor particulieren
- Gratis putwateronderzoek
- Premie voor micro-WKK kleiner dan 10 kW (biogas)
- Sociale lening bij een erkende kredietmaatschappij
- Vermindering onroerende voorheffing energiezuinige gebouwen (tot 30/9/2025 - aanvraag omgevingsvergunning)
- Verzekering gewaarborgd wonen
- Vrijstelling van de onroerende voorheffing na renovatie of vervangbouw van verwaarloosde, ongeschikte of onbewoonbare onroerende goederen

Verstrekker van de premie: Provincie
West-Vlaanderen

Verstrekker van de premie: Vlaamse
Milieumaatschappij

Verstrekker van de premie: Vlaams
Energie- en Klimaatagentschap

Verstrekker van de premie: Vlaanderen

Verstrekker van de premie: Vlaamse
belastingdienst

Verstrekker van de premie: Vlaams
Woningfonds

Verstrekker van de premie: Vlaamse
belastingdienst

PREVENTIE

- Call groene warmte, restwarmte en energie-efficiënte stadsverwarming

Verstrekker van de premie: Vlaams
Energie- en Klimaatagentschap

Ramen en buitendeuren

- Btw-tarief van 6% bij sloop- en heropbouw van enige/eigen woning (vanaf 2024)
- Mijn VerbouwLening
- Mijn VerbouwPremie (MVP)
- Totaalrenovatiebonus (BENO-pass)
- Verlaagd tarief voor schenkingen tot en met 31/12/2024 van gebouwen onderworpen aan een energetische renovatie
- Verlaagd tarief voor schenkingen van gebouwen met conformiteitsattest die verhuurd worden
- Verlaagde verkooprechten tot en met 31/12/2024 bij ingrijpende energetische renovaties

Verstrekker van de premie: FOD
Financiën

Verstrekker van de premie: Vlaams
Energie- en Klimaatagentschap

Verstrekker van de premie: Wonen in
Vlaanderen

Verstrekker van de premie: Fluvius

Verstrekker van de premie: Vlaamse
belastingdienst

Verstrekker van de premie: Vlaamse
belastingdienst

Verstrekker van de premie: Vlaamse
belastingdienst

Regenwater, afvalwater

- Btw-tarief van 6% bij sloop- en heropbouw van enige/eigen woning (vanaf 2024)
- Mijn VerbouwPremie (MVP)
- Premie voor een hemelwaterput met pompinstallatie
- Premie voor een infiltratievoorziening
- Vrijstelling van de heffing op waterverontreiniging

Verstrekker van de premie: FOD
Financiën

Verstrekker van de premie: Wonen in
Vlaanderen

Verstrekker van de premie: Fluvius

Verstrekker van de premie: Fluvius

Verstrekker van de premie: Vlaamse
Milieumaatschappij

Regenwater, afvalwater

- Mijn VerbouwPremie (MVP)
- Premie voor een hemelwaterput met pompinstallatie

Verstrekker van de premie: Wonen in
Vlaanderen

Verstrekker van de premie: Fluvius

- Premie voor een infiltratievoorziening
- Vrijstelling van de heffing op waterverontreiniging

Verstrekker van de premie: Fluvius

Verstrekker van de premie: Vlaamse Milieumaatschappij

ROND HET HUIS

- Call groene warmte, restwarmte en energie-efficiënte stadsverwarming

Verstrekker van de premie: Vlaams Energie- en Klimaatagentschap

RUWBOUW

- Call groene warmte, restwarmte en energie-efficiënte stadsverwarming

Verstrekker van de premie: Vlaams Energie- en Klimaatagentschap

SANITAIR

- Call groene warmte, restwarmte en energie-efficiënte stadsverwarming

Verstrekker van de premie: Vlaams Energie- en Klimaatagentschap

Sanitair warm water

- Btw-tarief van 6% bij sloop- en heropbouw van enige/eigen woning (vanaf 2024)
- Gratis putwateronderzoek
- Mijn VerbouwLening
- Mijn VerbouwPremie (MVP)
- Totaalrenovatiebonus (BENO-pass)
- Verlaagd tarief voor schenkingen tot en met 31/12/2024 van gebouwen onderworpen aan een energetische renovatie
- Verlaagd tarief voor schenkingen van gebouwen met conformiteitsattest die verhuurd worden
- Verlaagde verkooprechten tot en met 31/12/2024 bij ingrijpende energetische renovaties

Verstrekker van de premie: FOD Financiën

Verstrekker van de premie: Vlaamse Milieumaatschappij

Verstrekker van de premie: Vlaams Energie- en Klimaatagentschap

Verstrekker van de premie: Wonen in Vlaanderen

Verstrekker van de premie: Fluvius

Verstrekker van de premie: Vlaamse belastingdienst

Verstrekker van de premie: Vlaamse belastingdienst

Verstrekker van de premie: Vlaamse belastingdienst

Sanitaire toestellen

- Aanpassingspremie
- Btw-tarief van 6% bij sloop- en heropbouw van enige/eigen woning (vanaf 2024)
- Btw-tarief van 6% bij renovatie van woningen
- Mijn VerbouwLening
- Mijn VerbouwPremie (MVP)
- Tegemoetkoming voor woningaanpassing
- Verlaagd tarief voor schenkingen van gebouwen met conformiteitsattest die verhuurd worden

Verstrekker van de premie: Wonen in Vlaanderen

Verstrekker van de premie: FOD Financiën

Verstrekker van de premie: FOD Financiën

Verstrekker van de premie: Vlaams Energie- en Klimaatagentschap

Verstrekker van de premie: Wonen in Vlaanderen

Verstrekker van de premie: VAPH

Verstrekker van de premie: Vlaamse belastingdienst

Schoorsteen

- Btw-tarief van 6% bij sloop- en heropbouw van enige/eigen woning (vanaf 2024)
- Mijn VerbouwPremie (MVP)

Verstrekker van de premie: FOD Financiën

Verstrekker van de premie: Wonen in Vlaanderen

Slopen

- Btw-tarief van 6% bij sloop- en heropbouw van enige/eigen woning (vanaf 2024)
- Btw-tarief van 6% bij renovatie van woningen
- Vrijstelling van de onroerende voorheffing na renovatie of vervangbouw van verwaarloosde, ongeschikte of onbewoonbare onroerende goederen

Verstrekker van de premie: FOD Financiën

Verstrekker van de premie: FOD Financiën

Verstrekker van de premie: Vlaamse belastingdienst

SPECIFIEKE WERKEN

- Call groene warmte, restwarmte en energie-efficiënte stadsverwarming

*Verstrekker van de premie: Vlaams
Energie- en Klimaatagentschap*

Toegangsweg verhard

- Stedelijke premie private huurmarkt

Verstrekker van de premie: Kortrijk

Verlichting

- Btw-tarief van 6% bij sloop- en heropbouw van enige/eigen woning (vanaf 2024)

*Verstrekker van de premie: FOD
Financiën*

VERWARMING

- Call groene warmte, restwarmte en energie-efficiënte stadsverwarming

*Verstrekker van de premie: Vlaams
Energie- en Klimaatagentschap*

Vloeren en trappen

- Btw-tarief van 6% bij sloop- en heropbouw van enige/eigen woning (vanaf 2024)

*Verstrekker van de premie: FOD
Financiën*

- Mijn VerbouwLening

*Verstrekker van de premie: Vlaams
Energie- en Klimaatagentschap*

- Mijn VerbouwPremie (MVP)

*Verstrekker van de premie: Wonen in
Vlaanderen*

- Totaalrenovatiebonus (BENO-pass)

Verstrekker van de premie: Fluvius

- Verlaagde verkooprechten tot en met 31/12/2024 bij ingrijpende energetische renovaties

*Verstrekker van de premie: Vlaamse
belastingdienst*

Vloerisolatie / Kelderisolatie

- Btw-tarief van 6% bij sloop- en heropbouw van enige/eigen woning (vanaf 2024)

*Verstrekker van de premie: FOD
Financiën*

- Btw-tarief van 6% bij renovatie van woningen

*Verstrekker van de premie: FOD
Financiën*

- Mijn VerbouwBegeleiding voor eigenaars

*Verstrekker van de premie: Vlaams
Energie- en Klimaatagentschap*

- Mijn VerbouwLening

*Verstrekker van de premie: Vlaams
Energie- en Klimaatagentschap*

- Mijn VerbouwPremie (MVP)

*Verstrekker van de premie: Wonen in
Vlaanderen*

- Stedelijke premie private huurmarkt

Verstrekker van de premie: Kortrijk

- Totaalrenovatiebonus (BENO-pass)

Verstrekker van de premie: Fluvius

- Verlaagd tarief voor schenkingen tot en met 31/12/2024 van gebouwen onderworpen aan een energetische renovatie

*Verstrekker van de premie: Vlaamse
belastingdienst*

- Verlaagde verkooprechten tot en met 31/12/2024 bij ingrijpende energetische renovaties

*Verstrekker van de premie: Vlaamse
belastingdienst*

Vloerisolatie / Kelderisolatie

- Btw-tarief van 6% bij sloop- en heropbouw van enige/eigen woning (vanaf 2024)

*Verstrekker van de premie: FOD
Financiën*

- Btw-tarief van 6% bij renovatie van woningen

*Verstrekker van de premie: FOD
Financiën*

- Mijn VerbouwLening

*Verstrekker van de premie: Vlaams
Energie- en Klimaatagentschap*

- Mijn VerbouwPremie (MVP)

*Verstrekker van de premie: Wonen in
Vlaanderen*

- Stedelijke premie private huurmarkt

Verstrekker van de premie: Kortrijk

- Totaalrenovatiebonus (BENO-pass)

Verstrekker van de premie: Fluvius

- Verlaagd tarief voor schenkingen tot en met 31/12/2024 van gebouwen onderworpen aan een energetische renovatie

*Verstrekker van de premie: Vlaamse
belastingdienst*

- Verlaagde verkooprechten tot en met 31/12/2024 bij ingrijpende energetische renovaties

*Verstrekker van de premie: Vlaamse
belastingdienst*

Vochtbestrijding

- Btw-tarief van 6% bij sloop- en heropbouw van enige/eigen woning (vanaf 2024)

*Verstrekker van de premie: FOD
Financiën*

- Mijn VerbouwPremie (MVP)
- Stedelijke premie private huurmarkt
- Verlaagd tarief voor schenkingen van gebouwen met conformiteitsattest die verhuurd worden

Verstrekker van de premie: Wonen in Vlaanderen

Verstrekker van de premie: Kortrijk

Verstrekker van de premie: Vlaamse belastingdienst

VOOR AANVANG VAN DE WERKEN

- Call groene warmte, restwarmte en energie-efficiënte stadsverwarming
- Ecologiepremie en steun voor investeringen in milieu- en energievriendelijke technologieën
- Verhoogde investeringsaftrek voor energiebesparende investeringen

Verstrekker van de premie: Vlaams Energie- en Klimaatagentschap

Verstrekker van de premie: Vlaams Energie- en Klimaatagentschap

Verstrekker van de premie: Vlaams Energie- en Klimaatagentschap

Warmtepomp

- Btw-tarief van 6% bij sloop- en heropbouw van enige/eigen woning (vanaf 2024)
- Btw-tarief van 6% bij renovatie van woningen
- Mijn EPC-labelpremie vanaf 2025 bij energierenovatie
- Mijn VerbouwBegeleiding voor eigenaars
- Mijn VerbouwLening
- Mijn VerbouwPremie (MVP)
- Premie voor sturingsapparaat voor elektrische warmte
- Stedelijke premie private huurmarkt
- Totaalrenovatiebonus (BENO-pass)
- Verlaagd tarief voor schenkingen tot en met 31/12/2024 van gebouwen onderworpen aan een energetische renovatie
- Verlaagde verkooprechten tot en met 31/12/2024 bij ingrijpende energetische renovaties

Verstrekker van de premie: FOD Financiën

Verstrekker van de premie: FOD Financiën

Verstrekker van de premie: Vlaams Energie- en Klimaatagentschap

Verstrekker van de premie: Vlaams Energie- en Klimaatagentschap

Verstrekker van de premie: Vlaams Energie- en Klimaatagentschap

Verstrekker van de premie: Wonen in Vlaanderen

Verstrekker van de premie: Fluvius

Verstrekker van de premie: Kortrijk

Verstrekker van de premie: Fluvius

Verstrekker van de premie: Vlaamse belastingdienst

Verstrekker van de premie: Vlaamse belastingdienst

Warmtepompboiler

- Btw-tarief van 6% bij sloop- en heropbouw van enige/eigen woning (vanaf 2024)
- Mijn EPC-labelpremie vanaf 2025 bij energierenovatie
- Mijn VerbouwBegeleiding voor eigenaars
- Mijn VerbouwLening
- Mijn VerbouwPremie (MVP)
- Premie voor sturingsapparaat voor elektrische warmte
- Totaalrenovatiebonus (BENO-pass)

Verstrekker van de premie: FOD Financiën

Verstrekker van de premie: Vlaams Energie- en Klimaatagentschap

Verstrekker van de premie: Vlaams Energie- en Klimaatagentschap

Verstrekker van de premie: Vlaams Energie- en Klimaatagentschap

Verstrekker van de premie: Wonen in Vlaanderen

Verstrekker van de premie: Fluvius

Verstrekker van de premie: Fluvius

Waterafvoer, riolering

- Btw-tarief van 6% bij sloop- en heropbouw van enige/eigen woning (vanaf 2024)
- Btw-tarief van 6% bij renovatie van woningen
- Mijn VerbouwPremie (MVP)
- Subsidie scheiding regen- en afvalwater
- Vrijstelling van de heffing op waterverontreiniging

Verstrekker van de premie: FOD Financiën

Verstrekker van de premie: FOD Financiën

Verstrekker van de premie: Wonen in Vlaanderen

Verstrekker van de premie: Kortrijk

Verstrekker van de premie: Vlaamse Milieumaatschappij

Waterafvoer, riolering

•

- Btw-tarief van 6% bij renovatie van woningen	<i>Verstrekker van de premie: FOD Financiën</i>
• Mijn VerbouwPremie (MVP)	<i>Verstrekker van de premie: Wonen in Vlaanderen</i>
• Subsidie scheiding regen- en afvalwater	<i>Verstrekker van de premie: Kortrijk</i>
• Vrijstelling van de heffing op waterverontreiniging	<i>Verstrekker van de premie: Vlaamse Milieumaatschappij</i>

Werken aan onroerend erfgoed

• Energieaudit onroerend erfgoed	<i>Verstrekker van de premie: Vlaams agentschap Onroerend Erfgoed</i>
• Erfgoedlening	<i>Verstrekker van de premie: Vlaams agentschap Onroerend Erfgoed</i>
• Erfgoedpremie	<i>Verstrekker van de premie: Vlaams agentschap Onroerend Erfgoed</i>

Zonneboiler

• Btw-tarief van 6% bij sloop- en heropbouw van enige/eigen woning (vanaf 2024)	<i>Verstrekker van de premie: FOD Financiën</i>
• Btw-tarief van 6% bij renovatie van woningen	<i>Verstrekker van de premie: FOD Financiën</i>
• Mijn EPC-labelpremie vanaf 2025 bij energierenovatie	<i>Verstrekker van de premie: Vlaams Energie- en Klimaatagentschap</i>
• Mijn VerbouwBegeleiding voor eigenaars	<i>Verstrekker van de premie: Vlaams Energie- en Klimaatagentschap</i>
• Mijn VerbouwLening	<i>Verstrekker van de premie: Vlaams Energie- en Klimaatagentschap</i>
• Mijn VerbouwPremie (MVP)	<i>Verstrekker van de premie: Wonen in Vlaanderen</i>
• Stedelijke premie private huurmarkt	<i>Verstrekker van de premie: Kortrijk</i>
• Totaalrenovatiebonus (BENO-pass)	<i>Verstrekker van de premie: Fluvius</i>
• Verlaagd tarief voor schenkingen tot en met 31/12/2024 van gebouwen onderworpen aan een energetische renovatie	<i>Verstrekker van de premie: Vlaamse belastingdienst</i>
• Verlaagde verkooprechten tot en met 31/12/2024 bij ingrijpende energetische renovaties	<i>Verstrekker van de premie: Vlaamse belastingdienst</i>

Zonnepanelen

• Btw-tarief van 6% bij sloop- en heropbouw van enige/eigen woning (vanaf 2024)	<i>Verstrekker van de premie: FOD Financiën</i>
• Btw-tarief van 6% bij renovatie van woningen	<i>Verstrekker van de premie: FOD Financiën</i>
• Mijn VerbouwBegeleiding voor het plaatsen van zonnepanelen	<i>Verstrekker van de premie: Vlaams Energie- en Klimaatagentschap</i>
• Mijn VerbouwLening	<i>Verstrekker van de premie: Vlaams Energie- en Klimaatagentschap</i>
• Premie voor sturingsapparaat voor elektrische warmte	<i>Verstrekker van de premie: Fluvius</i>
• Verlaagd tarief voor schenkingen tot en met 31/12/2024 van gebouwen onderworpen aan een energetische renovatie	<i>Verstrekker van de premie: Vlaamse belastingdienst</i>
• Verlaagde verkooprechten tot en met 31/12/2024 bij ingrijpende energetische renovaties	<i>Verstrekker van de premie: Vlaamse belastingdienst</i>

Overige

• Huurpremie (tegemoetkoming voor kandidaat-huurders van een sociale woning)	<i>Verstrekker van de premie: Wonen in Vlaanderen</i>
• Huursubsidie (tegemoetkoming in de huurprijs)	<i>Verstrekker van de premie: Wonen in Vlaanderen</i>
• Huurwaarborglening bij het Vlaams Woningfonds	<i>Verstrekker van de premie: Vlaams Woningfonds</i>
• Investeringssteun ELIA in niet-woongebouwen (via Distributienetbeheerder)	<i>Verstrekker van de premie: Vlaams Energie- en Klimaatagentschap</i>
• Mijn VerbouwBegeleiding voor onderhoud van verwarmingsketel	<i>Verstrekker van de premie: Vlaams Energie- en Klimaatagentschap</i>

- Sociale koopwoning of bouwgrond bij een woonmaatschappij
- Uw woning verhuren aan een woonmaatschappij
- Vermindering van onroerende voorheffing als huurder

Verstreker van de premie: Wonen in Vlaanderen

Verstreker van de premie: Wonen in Vlaanderen

Verstreker van de premie: Vlaamse belastingdienst

Dit document heeft een louter informatieve waarde en is in geen geval een verbintenis om de premie toegekend te krijgen. Vragen, fouten en suggesties in dit document kunnen gemeld worden via energie@vlaanderen.be.

Meer info - <https://apps.energiesparen.be/subsidies/subsidiemodule>



**VLAAMS
ENERGIEAGENTSCHAP**

Het Vlaamse Energieagentschap heeft als taak het stimuleren van rationeel energieverbruik en milieuvriendelijke energieproductie.

Gegevens opvraging

Ordernummer:	O2026-0409163	Datum opzoeking:	10/04/2026
Referentienummer:	Sint-Rochuslaan 17-1	Zoekdata:	34354C0038/00F004
Perceel:	34354C0038/00F004		

Resultaat opvraging perceel gelegen in Kortrijk afdeling KORTRIJK 4 AFD, sectie C met perceelnummer 0038/00F004 [34354C0038/00F004]

Indicatieve kaartweergave



Resultaat

- Op deze locatie werden er geen entiteiten gevonden die zijn opgenomen in het register van herstellvorderingen.

Woningkwaliteit

De wet zegt dat iedereen recht heeft op menswaardig wonen. Een gezonde woning met een minimum aan comfort is immers een belangrijke voorwaarde voor een goede levenskwaliteit. Elke woning in Vlaanderen moet daarom voldoen aan een aantal minimumnormen op het vlak van veiligheid, gezondheid en basiscomfort. Die woningkwaliteitsnormen liggen vast in de Vlaamse Codex Wonen.

Wie een verkrotte woning verhuurt, te huur stelt of ter beschikking stelt, maakt zich schuldig aan krotverhuur en dat is een misdrijf waar zware straffen op staan. Het parket kan de verhuurder daarvoor vervolgen.

Het register van herstellvorderingen verzamelt alle panden waarvoor door de wooninspecteur in het kader van de strafrechtelijke procedure inzake woningkwaliteitshandhaving een herstellvordering werd opgesteld en waarvoor nog niet werd vastgesteld dat deze herstellvordering uitgevoerd werd. Dit register is te onderscheiden van de inventaris van ongeschikte en onbewoonbare woningen, dewelke enkel woningen bevat die ongeschikt of ongeschikt en onbewoonbaar verklaard zijn via een besluit.

U leest meer over herstellvorderingen op de pagina "[De strafrechtelijke procedure van de Vlaamse wooninspectie?](#)"

Bron Wonen Vlaanderen

Deze opvraging kwam tot stand in samenwerking met Wonen Vlaanderen en op basis van het Vlaams Loket Woningkwaliteit en het Register van herstellvorderingen.

Document gegenereerd op basis van de gegevens ontvangen van Wonen Vlaanderen via de ORIS webservices.

CIB vlaanderen vzw - Kortrijksesteenweg 1005 - 9000 Gent
0425.043.508 - vastgoedinfo@vastgoedloket.be

Gegevens opvraging

Ordernummer:	O2026-0409162	Datum opzoeking:	10/04/2026
Referentienummer:	Sint-Rochuslaan 17-1	Zoekdata:	34354C0038/00F004
Perceel:	34354C0038/00F004		

Resultaat opvraging perceel gelegen in Kortrijk afdeling KORTRIJK 4 AFD, sectie C met perceelnummer 0038/00F004 [34354C0038/00F004]

Indicatieve kaartweergave



Resultaat

- Op deze locatie werden er geen entiteiten gevonden die zijn opgenomen in het Vlaamse inventaris van ongeschikte en onbewoonbare woningen.

Woningkwaliteit

De wet zegt dat iedereen recht heeft op menswaardig wonen. Een gezonde woning met een minimum aan comfort is immers een belangrijke voorwaarde voor een goede levenskwaliteit. Elke woning in Vlaanderen moet daarom voldoen aan een aantal minimumnormen op het vlak van veiligheid, gezondheid en basiscomfort. Die woningkwaliteitsnormen liggen vast in de Vlaamse Codex Wonen.

Met de heffing op ongeschikte en onbewoonbare woningen, ook wel 'krotbelasting' genoemd, wil de Vlaamse overheid de verloedering van de leefomgeving tegengaan. De belasting is gericht op ongeschikt of onbewoonbaar verklaarde woningen of gebouwen. Die gebouwen komen terecht in een inventaris die opgemaakt en beheerd wordt door Wonen-Vlaanderen. Naast deze belasting kunnen Vlaamse gemeenten ook zelf belastingen heffen en innen om leegstand en verwaarlozing tegen te gaan. De lijst met leegstaande gebouwen (zonder persoonsgegevens) kunt u opvragen bij de gemeente waar het pand gelegen is.

Het Vlaamse inventaris van ongeschikte en onbewoonbare woningen bestaat uit twee lijsten:

- woningen die ongeschikt of ongeschikt en onbewoonbaar werden verklaard op basis van de administratieve procedure tot ongeschikt- en onbewoonbaarverklaring van de Vlaamse Codex Wonen (boek 3);
- woningen die onbewoonbaar werden verklaard op basis van artikel 135 van de Nieuwe Gemeentwet.

U leest meer over ongeschikt- en onbewoonbaarheid op de pagina "[Wat als mijn woning niet in orde is?](#)"

U leest meer over heffingen op de pagina "[Heffing op ongeschikte en onbewoonbare woningen](#)"

Bron Wonen Vlaanderen

Deze opvraging kwam tot stand in samenwerking met Wonen Vlaanderen en op basis van het Vlaams Lokaal Woningkwaliteit en Vlaamse inventaris van ongeschikte en onbewoonbare woningen (VIVOO).

Document gegenereerd op basis van de gegevens ontvangen van Wonen Vlaanderen via de ORIS webservices.

CIB vlaanderen vzw - Kortrijksesteenweg 1005 - 9000 Gent
0425.043.508 - vastgoedinfo@vastgoedloket.be

Gegevens opvraging

Ordernummer:	O2026-0409161	Datum opzoeking:	10/04/2026
Referentienummer:	Sint-Rochuslaan 17-1	Zoekdata:	34354C0038/00F004
Perceel:	34354C0038/00F004		

Resultaat opvraging perceel gelegen in Kortrijk afdeling KORTRIJK 4 AFD, sectie C met perceelnummer 0038/00F004 [34354C0038/00F004]

Informatievraag: Woningen met een conformiteitsattest Indicatieve kaartweergave



Resultaat

- Op deze locatie werden er geen entiteiten gevonden met een conformiteitsattest.

Informatievraag: CA verplicht Indicatieve kaartweergave



Resultaat

- Op deze locatie is een conformiteitsattest verplicht.
- Enkel voor kamers (in kamerreglement)

Informatievraag: CA beperkte duurtijd

Indicatieve kaartweergave



Resultaat

- Op deze locatie bedraagt de standaard geldigheidstermijn van een conformiteitsattest 120 maanden.

Woningkwaliteit

De wet zegt dat iedereen recht heeft op menswaardig wonen. Een gezonde woning met een minimum aan comfort is immers een belangrijke voorwaarde voor een goede levenskwaliteit. Elke woning in Vlaanderen moet daarom voldoen aan een aantal minimumnormen op het vlak van veiligheid, gezondheid en basiscomfort. Die woningkwaliteitsnormen liggen vast in de Vlaamse Codex Wonen.

Wie een woning in Vlaanderen verhuurt, moet ervoor zorgen dat deze volledig in orde is en voldoet aan bepaalde normen. U leest meer over woningkwaliteitsnormen op de pagina [“Welke zijn de woningkwaliteitsnormen?”](#)

Een gemeente kan het conformiteitsattest verplicht stellen voor een bepaald deel of voor alle huurwoningen (bv. de woningen in bepaalde wijken, de stadskern, woningen ouder dan 20 jaar,...). Het resultaat van deze opvraging werd hierboven weergegeven zoals bekend bij Wonen-Vlaanderen. Deze gegevensset wordt maandelijks geüpdatet. Gelieve ter volledigheid het gemeentelijk reglement te consulteren.

Het conformiteitsattest is een officieel document dat de gemeente aflevert en dat aantoont dat de woning op het moment van de controle aan de woningkwaliteitsnormen voldeed. In sommige gevallen kan ook Wonen-Vlaanderen een conformiteitsattest afleveren. Om na te gaan of een woning conform, veilig en gezond is, voert een woningcontroleur van de gemeente of van Wonen-Vlaanderen een conformiteitsonderzoek uit. Hij controleert de woning aan de hand van een technisch verslag.

De woning krijgt een conformiteitsattest als ze niet ongeschikt of onbewoonbaar is en voldoende rookmelders heeft. U leest meer over ongeschikt- en onbewoonbaarheid op de pagina [“Wat als mijn woning niet in orde is?”](#)

Een gemeente kan de geldigheidsduur van het attest - standaard tien jaar- beperken voor een bepaald deel of voor alle huurwoningen. Het resultaat van deze opvraging werd hierboven weergegeven zoals bekend bij Wonen-Vlaanderen. Deze gegevensset wordt maandelijks geüpdatet. Gelieve ter volledigheid het gemeentelijk reglement te consulteren.

Bron Wonen Vlaanderen

Deze opvraging kwam tot stand in samenwerking met Wonen Vlaanderen en op basis van het Vlaams Loket Woningkwaliteit.

Document gegenereerd op basis van de gegevens ontvangen van Wonen Vlaanderen via de ORIS webservices.

CIB vlaanderen vzw - Kortrijksesteenweg 1005 - 9000 Gent
0425.043.508 - vastgoedinfo@vastgoedloket.be

Huurbarometer

Evolutie huurprijzen

Jouw pand

Sint-Rochuslaan 17, 8500 Kortrijk

DATUM RAPPORT
10/04/2026

REFERENTIE
Sint-Rochuslaan 17-1

PERCEEL
34354C0038/00F004

Wat is de huurbarometer?

De huurbarometer is een instrument ontwikkeld door CIB – Het vastgoednetwerk. CIB is de grootste beroepsorganisatie van vastgoedmakelaars in Vlaanderen. Op basis van een samenwerking tussen CIB, Korfine en het netwerk van lokale vastgoedmakelaars wordt de evolutie van huurprijzen per kwartaal in kaart gebracht. In combinatie met de expertise en actuele inzichten van lokale vastgoedmakelaars is de Huurbarometer het ideale instrument om de huurprijs en dus de waarde van een pand te bepalen. Dit document bevat een overzicht van de evolutie van de huurprijzen in de gemeente van uw pand. Voor een gedetailleerde analyse voor jouw pand, kan u terecht bij uw vastgoedmakelaar.

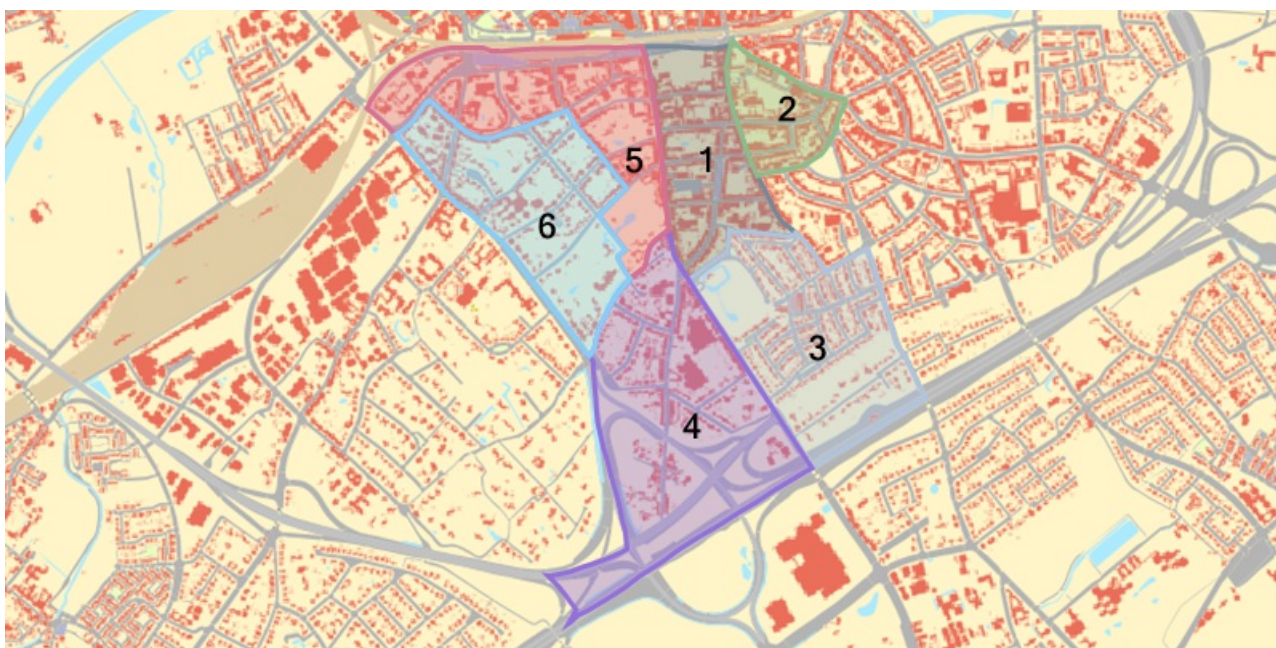
Ligging van uw pand

Uw pand is gelegen in de gemeente Kortrijk



Wijk van uw pand

Een gemeente kan onderverdeeld worden in verschillende wijken. Bij het bepalen van de huurprijs voor uw pand, is het belangrijk rekening te houden met de wijk. Huurprijzen kunnen immers sterk verschillen van wijk tot wijk.

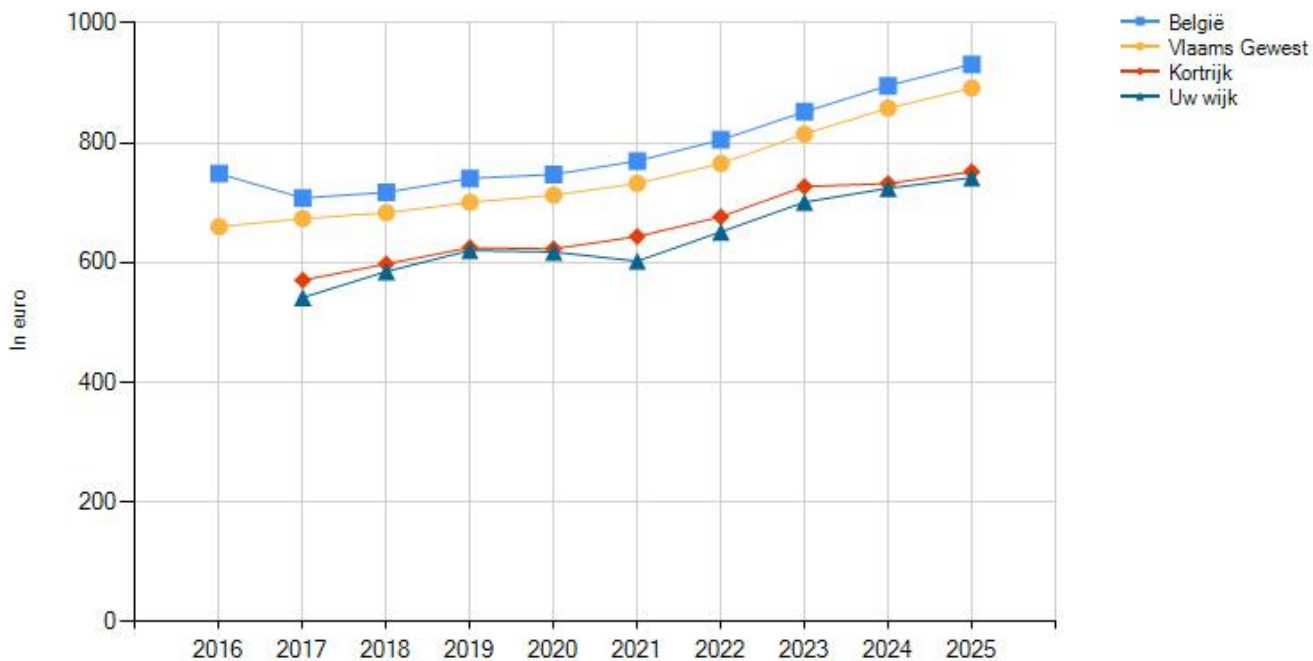


1: DOORNIKSEWIJK 2: KLAKKAART 3: BLAUWE POORT 4: WALLE 5: HOVENIERSSTRAAT 6: BEVERLAAIHOF

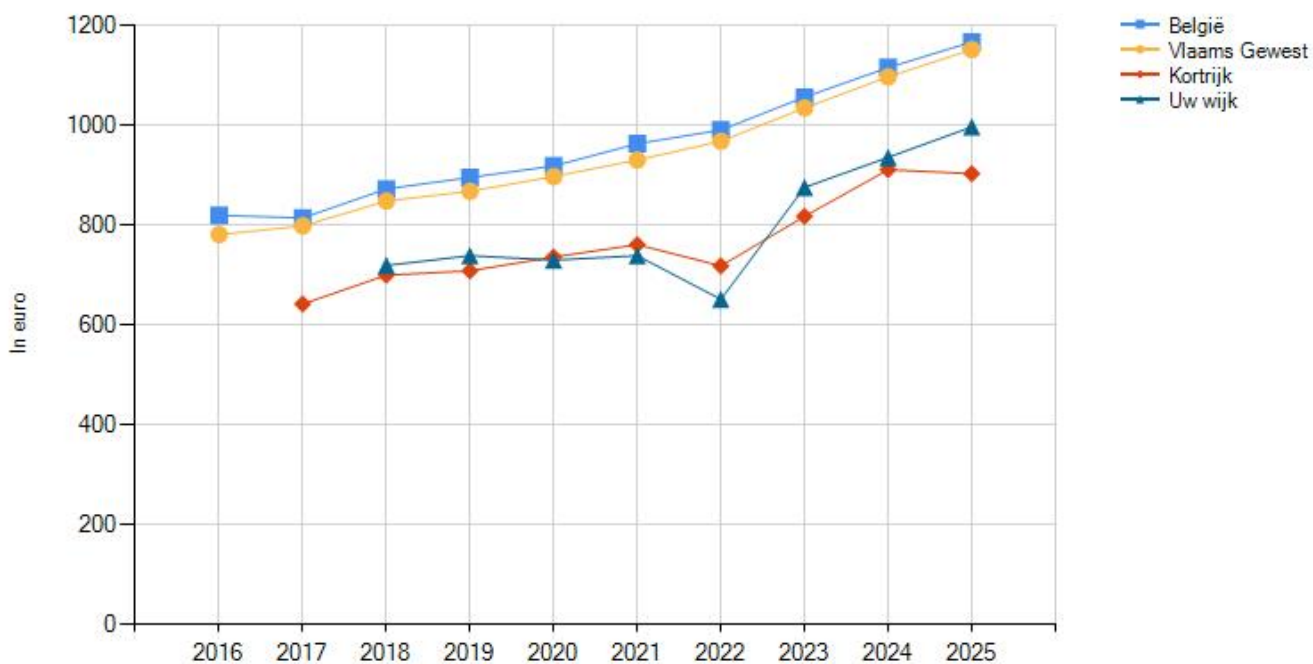
Gemiddelden gemeente - Kortrijk

Gemiddelde huurprijzen geven aan hoeveel huurders gemiddeld betalen binnen een gemeente. Gemiddelden worden berekend door alle huurprijzen van vergelijkbare woningen in deze gemeente op te tellen en te delen door het totale aantal verhuringen. Zo geven gemiddelde huurprijzen een beeld van de marktsituatie en helpen ze om te beoordelen of een huurprijs redelijk is.

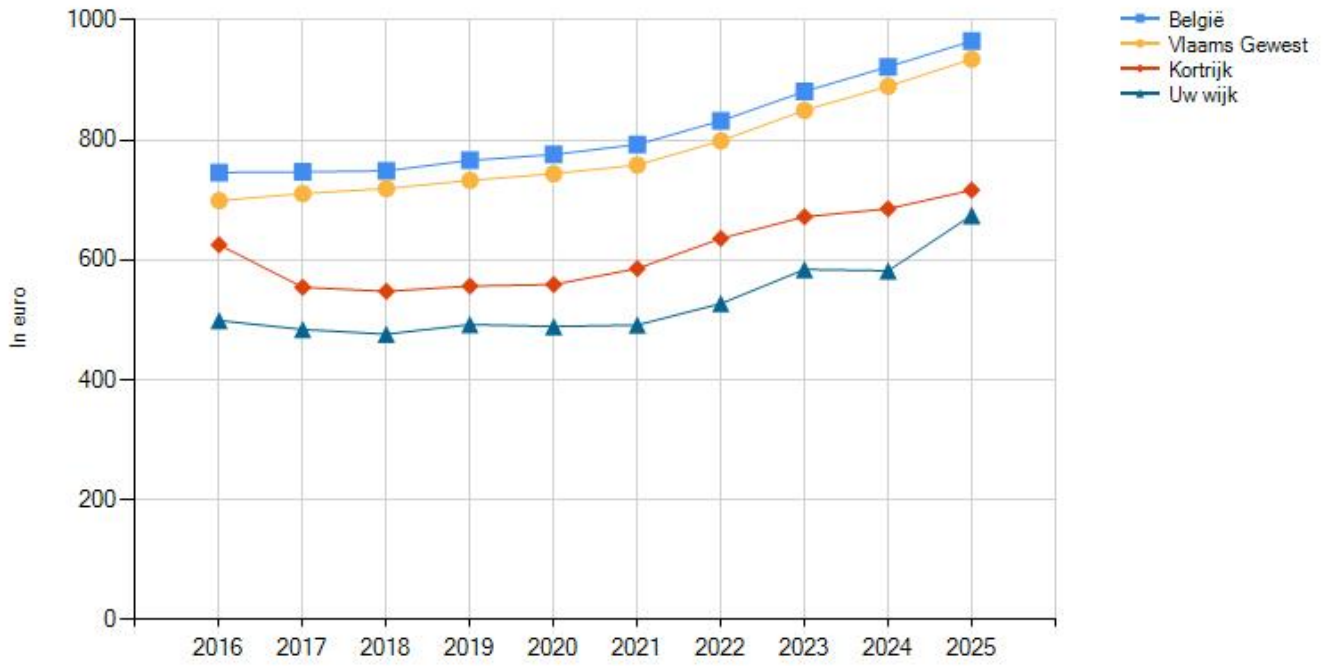
Grafieken gemiddelde huurprijzen **appartementen, studio's en flats**



Grafieken gemiddelde huurprijzen **woonhuizen**



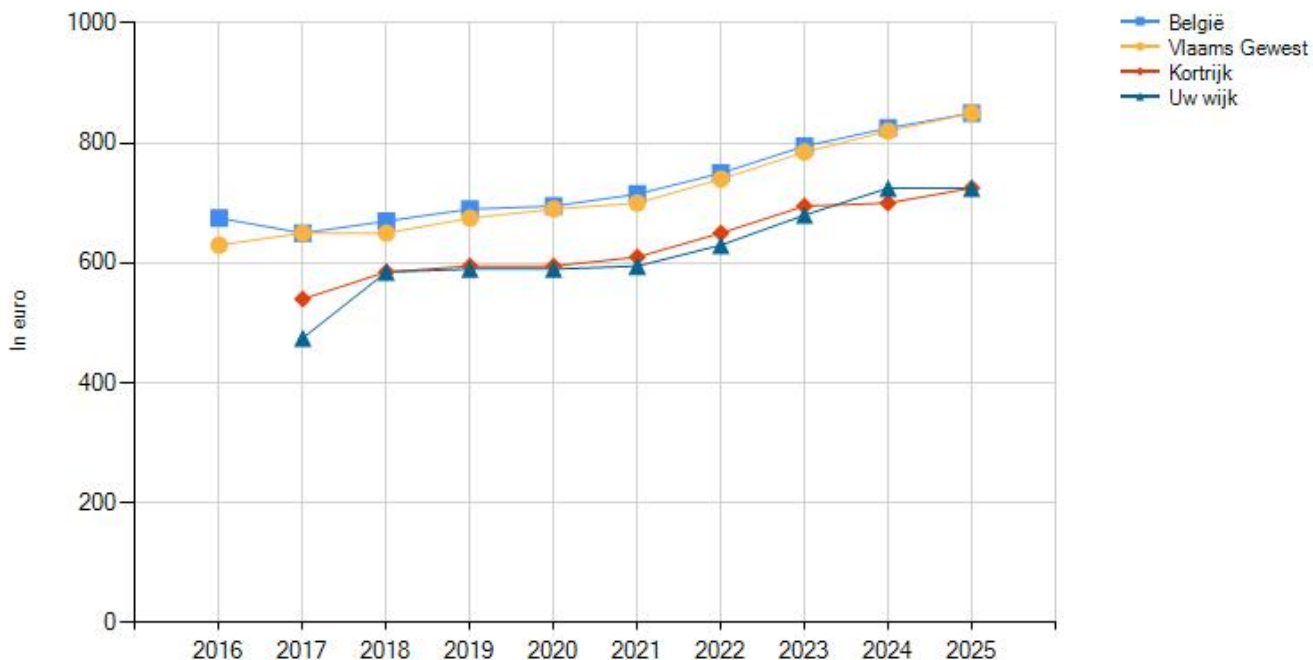
Grafieken gemiddelde huurprijzen totaal



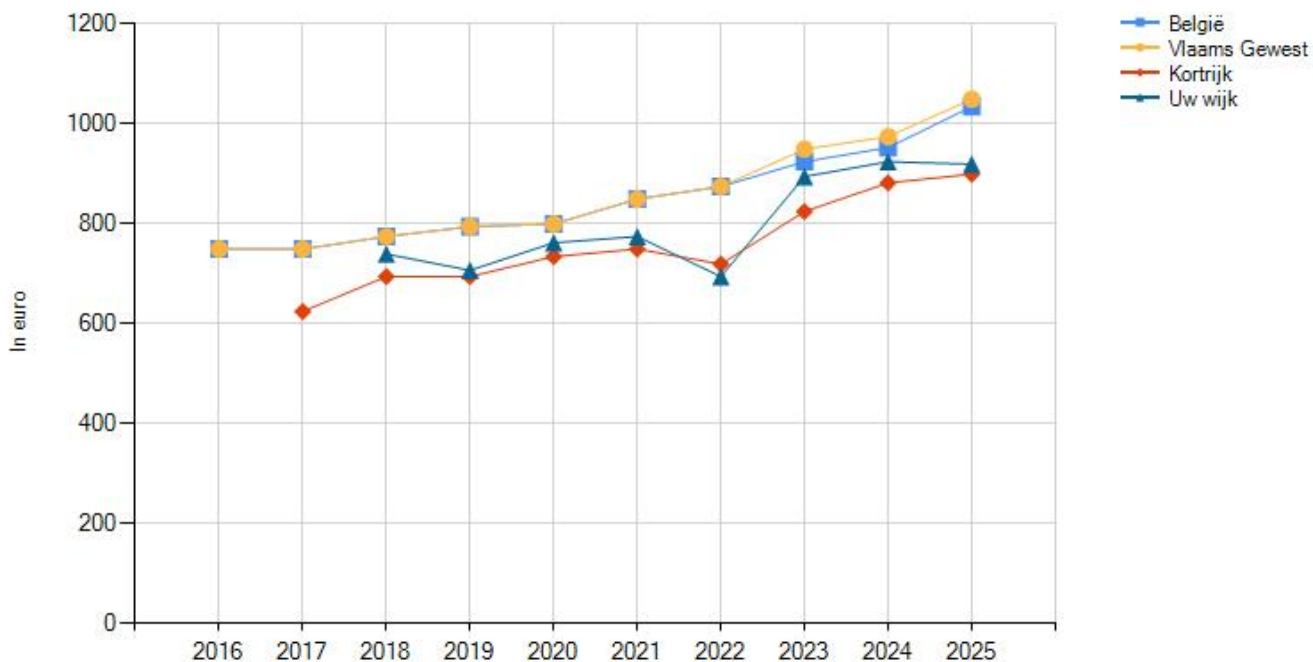
Medianen gemeente - Kortrijk

De mediaan huurprijs geeft het middelste bedrag aan dat huurders betalen binnen een gemeente. Om dit te berekenen, worden alle huurprijzen van laag naar hoog gerangschikt, waarna de middelste waarde wordt gekozen. De mediaan huurprijs wordt vaak gebruikt omdat ze minder beïnvloed wordt door extreem hoge of lage huurprijzen, en daardoor een realistischer beeld geeft van wat huurders doorgaans betalen.

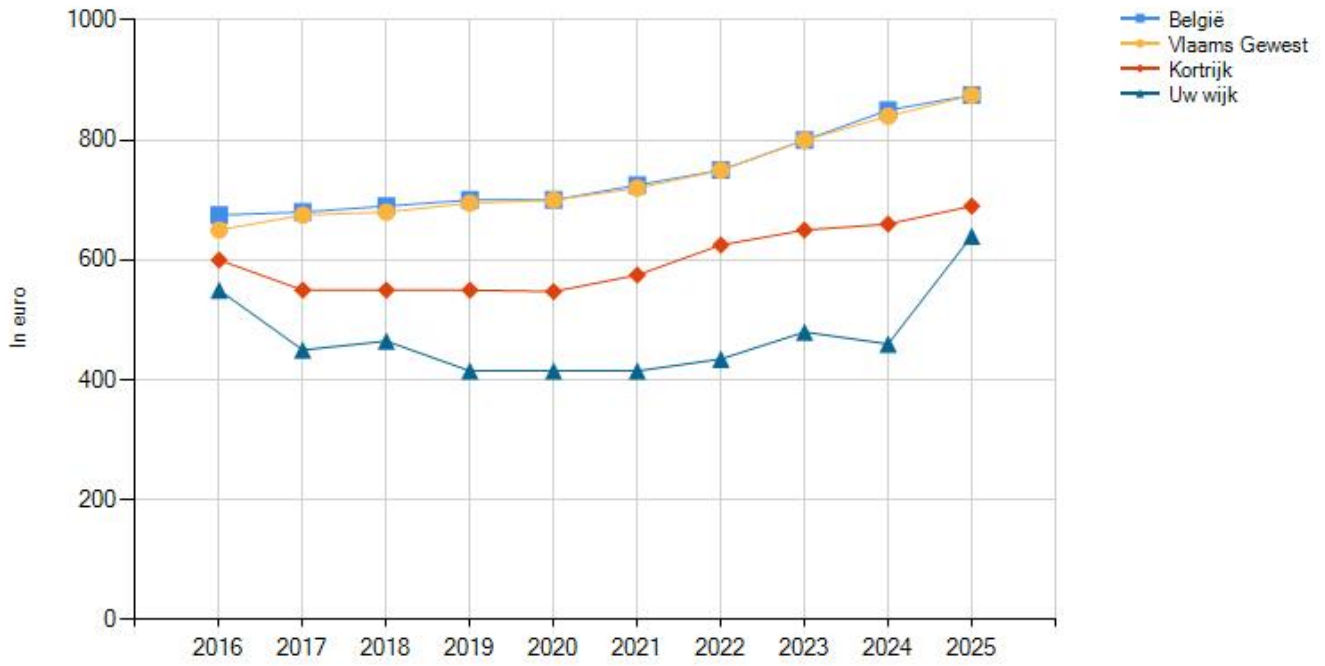
Grafieken mediaan huurprijzen **appartementen, studio's en flats**



Grafieken mediaan huurprijzen **woonhuizen**



Grafieken mediaan huurprijzen totaal

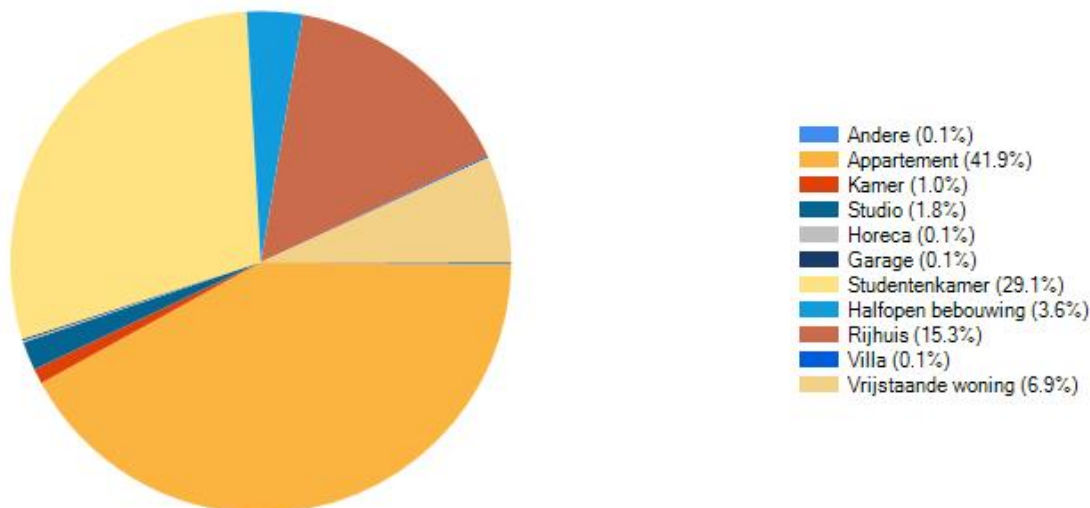


Huurprijzen gemeente - Kortrijk

Jaar	appartementen, studio's en flats				woonhuizen			
	Gemiddelde (€)	Groei (%)	Mediaan (€)	Groei (%)	Gemiddelde (€)	Groei (%)	Mediaan (€)	Groei (%)
2016	-	-	-	-	-	-	-	-
2017	570,68	-	540,00	-	643,10	-	625,00	-
2018	597,93	4,77 %	585,00	8,33 %	700,91	8,99 %	695,00	11,20 %
2019	625,12	4,55 %	595,00	1,71 %	709,63	1,24 %	695,00	0,00 %
2020	623,07	-0,33 %	595,00	0,00 %	737,40	3,91 %	735,00	5,76 %
2021	643,69	3,31 %	610,00	2,52 %	762,10	3,35 %	750,00	2,04 %
2022	676,58	5,11 %	650,00	6,56 %	719,51	-5,59 %	720,00	-4,00 %
2023	727,19	7,48 %	695,00	6,92 %	818,96	13,82 %	825,00	14,58 %
2024	732,13	0,68 %	700,00	0,72 %	912,39	11,41 %	882,50	6,97 %
2025	751,74	2,68 %	725,00	3,57 %	904,27	-0,89 %	900,00	1,98 %

Huurpatrimonium gemeente - Kortrijk

Verdeling van de huurwoningen in gemeente Kortrijk waarvoor in 2025 een overeenkomst werd afgesloten



Huurprijzen in de wijk waar uw pand ligt

De huurprijzen in uw wijk zijn in 2025 gestegen met 15.89% t.o.v. 2024. In verhouding met andere wijken in de gemeente Kortrijk zien we dat de huurprijs gemiddeld 5.88% lager is in uw wijk dan in de andere wijken in de gemeente. Overleg met uw vastgoedmakelaar voor een actuele prijszetting van uw pand. Uw vastgoedmakelaar beschikt over meer details op wijkniveau en kan een goede prijsstrategie bepalen.

Welke informatie kan u terugvinden in dit uittreksel?

Verhuurstatistieken

Voor de verhuurstatistieken kunnen we beroep doen op registraties van huurcontracten door professionals. Enkel contracten die door vastgoedprofessionals geregistreerd zijn, worden opgenomen in de statistieken. Voor gemeenten en wijken waarvoor er minder dan 10 contracten voor een woningtype geregistreerd worden per jaar, kunnen we geen statistiek opstellen.

Referentiejaar en typologieën

Het referentiejaar is gebaseerd op de datum van het ondertekenen van de huurovereenkomst. De vastgoedcategorieën zijn gebaseerd op de typologie van de gebouwen zoals ingegeven bij het registreren.

Datareeksen

Omdat het mogelijk is om een huurcontract te registreren tot twee maanden na ondertekening, is het mogelijk dat prijzen pas met vertraging verwerkt worden. Deze vertraging is inherent aan het proces. Overleg met je vastgoedmakelaar voor een actuele prijszetting van uw pand.

CIB - Het vastgoednetwerk | Kortrijksesteenweg 1005 – 9000 Gent | 0425.043.508 | www.cib.be